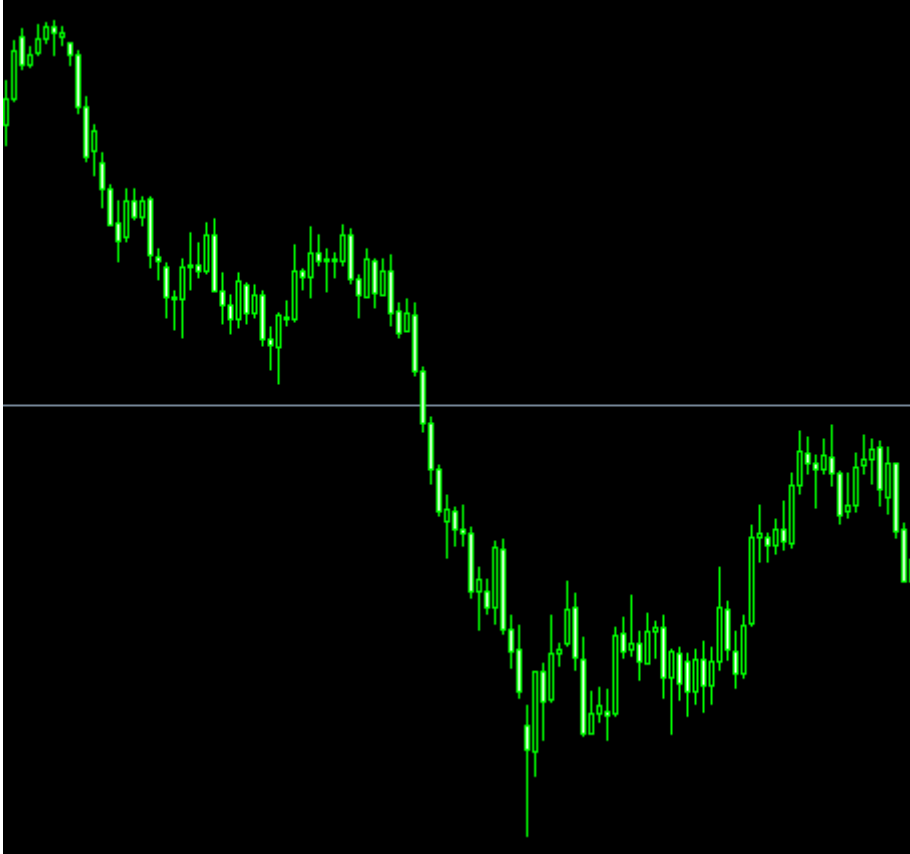


بسم الله الرحمن الرحيم

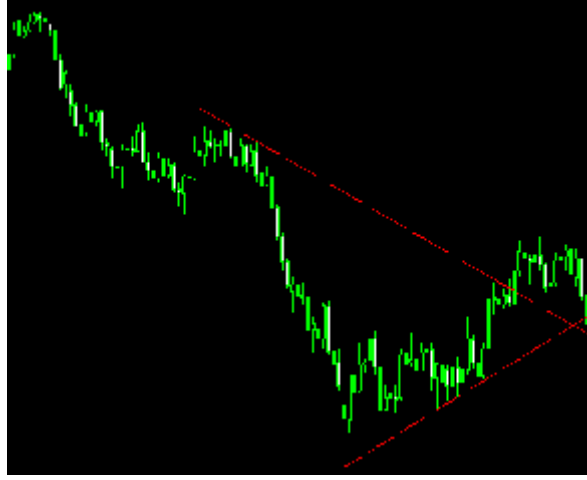
كنز الفوركس س وج

السؤال رقم: ١

اذكر اتجاه السعر بعد اخر شمعة و لماذا؟؟



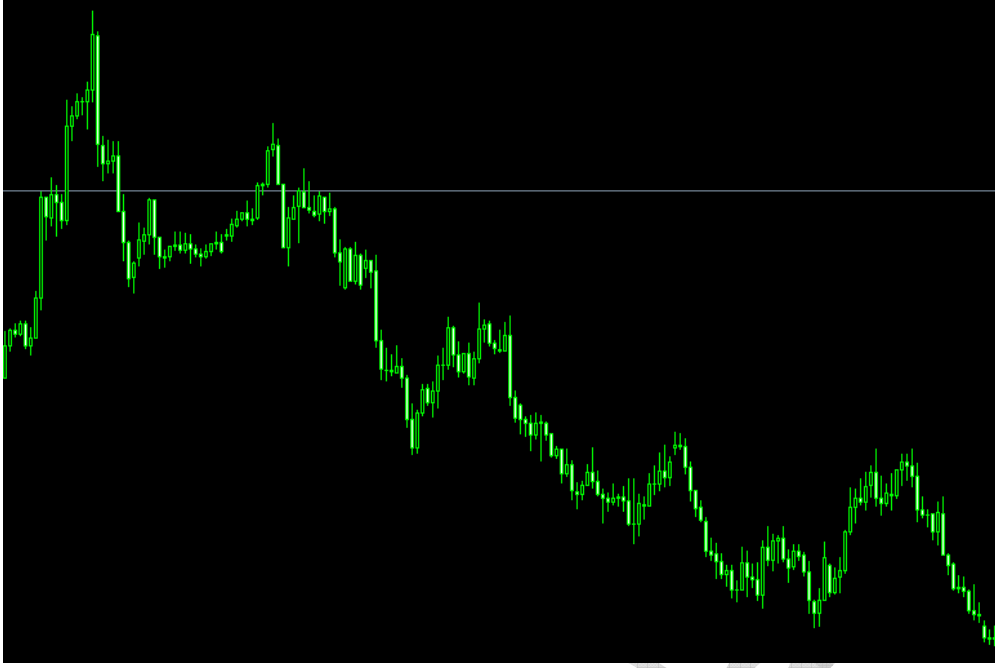
ان شاء الله السعر صاعد
حيث أنه كسر ترند هابط قوي و اصبغ مقاومة للسعر في شمعتين متتاليتين
وايضا يوجد ترند صاعد حاول السعر اختراقه ولكنه لم يكسره



الاجابة الصحيحة هي:



السؤال رقم ٢
اذكر اتجاه السعر و لماذا؟؟



اجابة السؤال رقم ٢



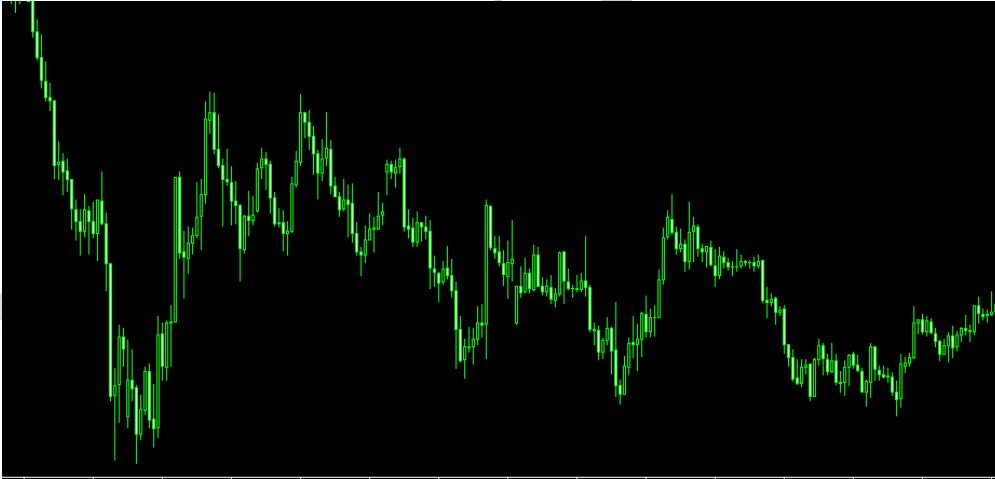
بسم الله الرحمن الرحيم.

(اظن الاتجاه سيكون الصعود لكسر ترند هابط واعادة اختبار) ولو انها متأخرة شوية
 وظهور نموذج انعكاسي للشموع من ٣ شموع
 الشمعة الاولى والثانية دوجي والشمعة الثالثة ابتلاع شرابي
 والهدف خط المقاومة الموضح علي الرسم




السؤال رقم ٣

اذكر جميع النماذج السعرية الموجودة في الشارت و عددها مع التوضيح



السؤال رقم ٣
الاجابة الصحيحة

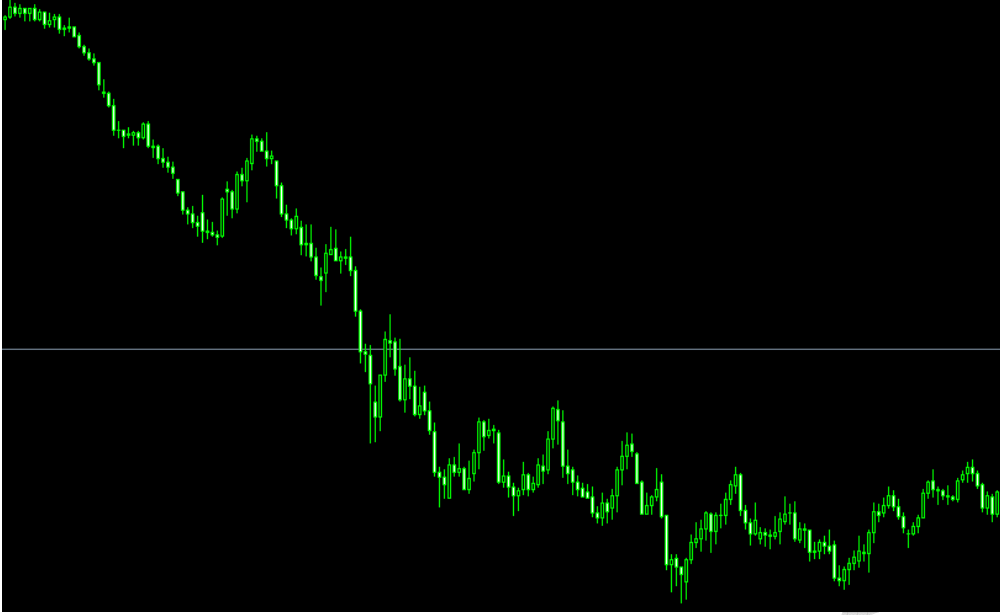


يوجد ٢ مثلث متماثل متداخلين
 ونموذج لرأس وكتفين
 ونموذج دبل توب
 ونموذج دبل بوتوم
 وقناة سعرية هابطة
 ومثلث هابط وداخله مستطيل

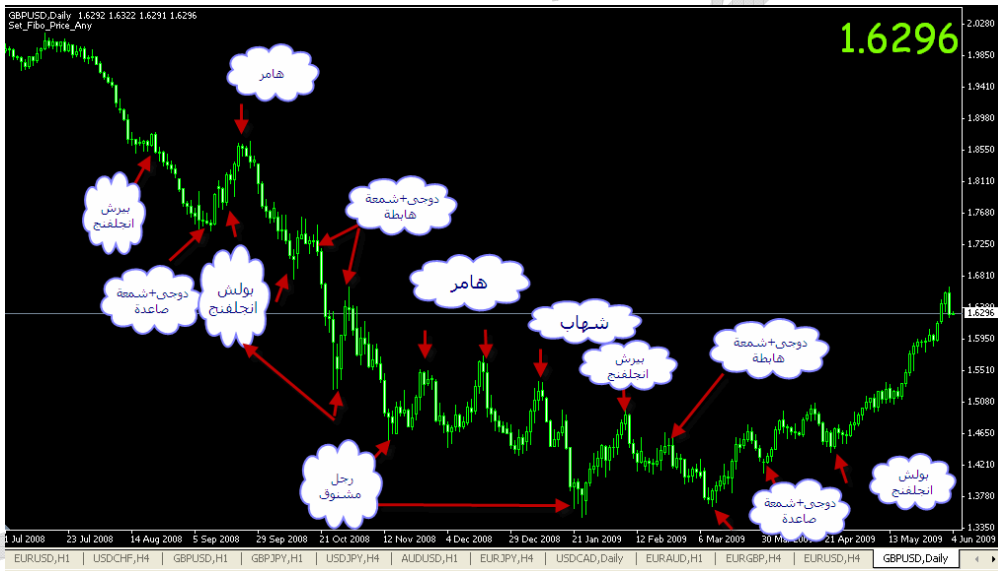


السؤال رقم ٤

اذكر انواع الشموع الانعكاسية في الشارت و عددها؟؟
 الشموع قد تتكون من شمعة واحدة او من نموذج مكون من شمعتين بحد اقصى
 افضلية الاجابات تكون المكتملة المبكرة.



..الاجابة الصحيحة



٢ = ابتلاع بيعي

٣ = همر

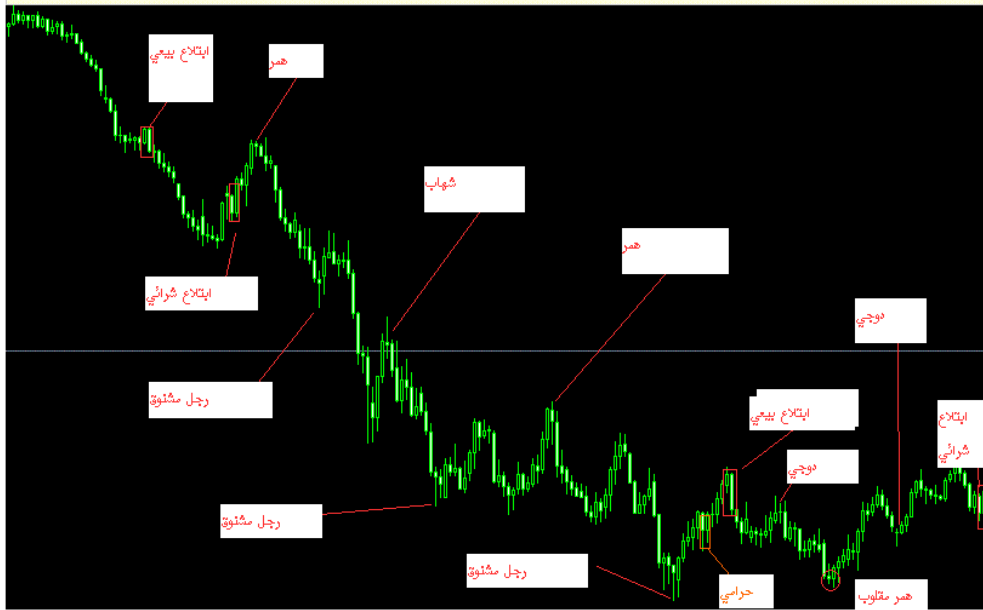
٢ = ابتلاع شرابي

١ = شهاب

٣ = رجل مشنوق

١ = دوجي

١ = حرامي



السؤال رقم ٥

..ارسم جميع الترنادات الموجودة المكسورة و الغير مكسورة مع توضيح اعادة الاختبار ان وجد

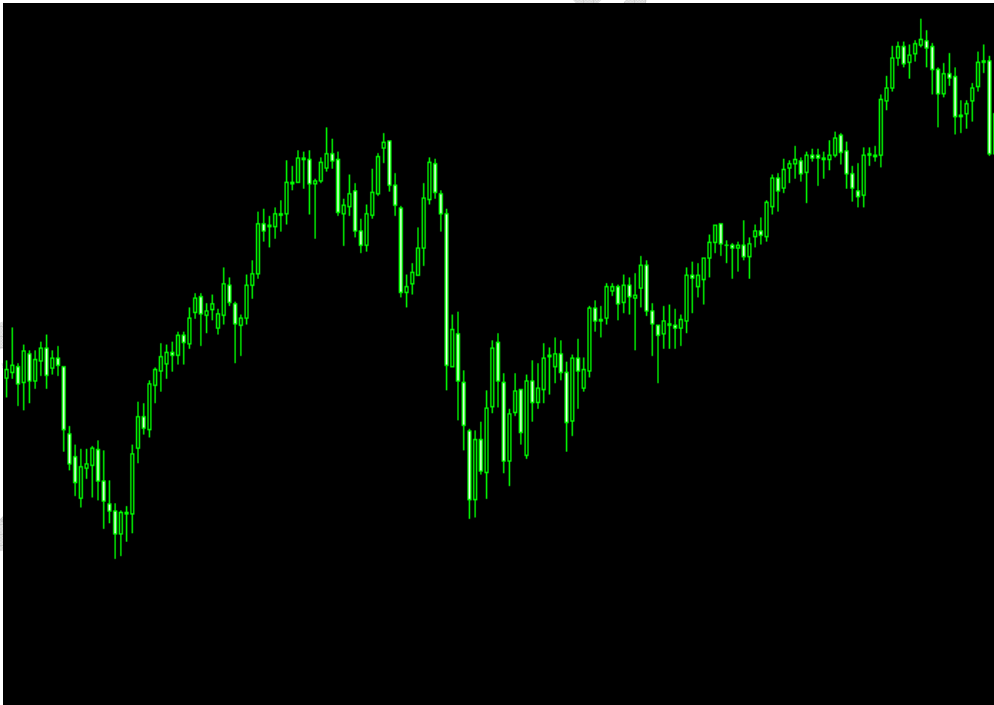


..الاجابة الصحيحة



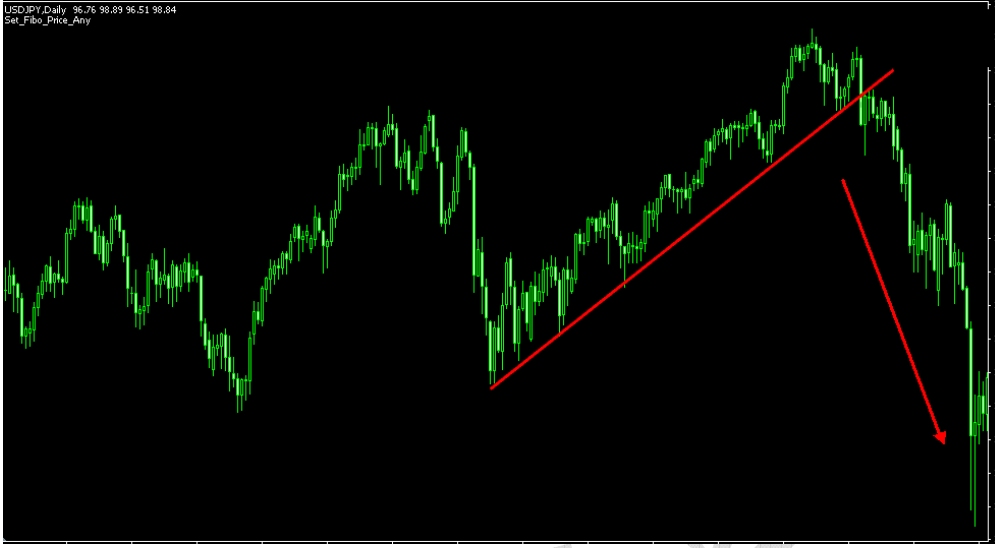
السؤال رقم ٦

: انت الان في صفقة من السعر الحالي
 .. المطلوب تحديد نقاط الدخول و الستوب و الهدف بشرط ان لا يزيد الستوب عن الهدف
 .. تقدير النقاط يكون بخطوط على الشارت و نقدر مسافة الدخول و الستوب نسبيا



السؤال السادس

الاجابة الصحيحة سيتم التقييم الاعلى حيث الاكبر هدفا و الاقل حيث الاقل هدفا



وبداية تكون للترند الهابط كما هو موضح بالرسم.. هذا ترند رئيسي صاعد مكسور
من السعر الحالي **بيع** ندخل بعد التوكل على الله
هو موضح بالرسم. وقد حددت الهدف كما **ثلاث اضعاف الاستوب** والهدف الاول لا يقل عن
الثاني عند النقطة التالية. واذ كسر نقطة الهدف الاول الاول عند بداية الترند الصاعد والهدف

بالهبوط. والله تعالى اعلم سوف يستمر
..فهو عند كسر الترند الهابط الذي بدا بالتكون كما هو موضح ايضا بالرسم **الاستوب** اما

السؤال رقم ٧
و تأثيره على العملات الاتية GBPUSD اذكر علاقة الباوند دولار

- 1- الباوند استرالى GBPAUD
- 2- الباوند نيوزيلاندى GBP NZD
- 3- الباوند فرنك GBP CHF
- 4- الباوند كندى GBPCAD

الاجابة الصحيحة:

كما اجاب الشباب فتح الله عليهم باجابات وافية و رائعة و تعالوا نتعرف على الاجابة الافضل و
..الله اعلم

كما اشارت الاجابات فالباوند دولار هو العملة الرئيسية و يعتبر الملك المتوج على رأس
..العملات فهو الكيبل العملاق
:اما الباقي فهو كروسات و هى ناتج من تهجين الباوند دولار مع عملة اخرى و لنتكلم عنهم جليا
:السؤال كان عن علاقة الباوند دولار و تأثيره على الازواج التالية

الباوند استرالى -1

الهايبر) هو ناتج من قسمة الكيبل / الاسترالى دولار و تأثير (اولا الباوند استرالى او ما نسميه
حيث فى حالة صعود الكيبل نقطة يصعد الهايبر نقطتين الكيبل طردى
يصعد الباوند استرالى ٣ نقاط و هذا ما يعنى اذا تحرك و فى حالة صعود الاسترالى دولار نقطة
دولار نقطة شمالا فان الباوند استرالى يتحرك ٥ نقاط كاملة للاعلى و كذلك الكيبل و الاسترالى
..العكس صحيح

لان فى حالة صعود احدهم و هبوط الاخر يعيش الزوج و هذا ما يفسر تذبذب هذا الزوج الشديد
لكن تأثير الاسترالى دولار اقوى عليه فهبوط الاسترالى دولار و فى ذبذبة قاصمة كبيرة و
..ينتج عنه تذبذب مائل للهبوط للباوند استرالى و العكس صحيح صعود الكيبل

..الباوند فرنك -2

جيران و قرايب و الاتنين نفس الاتجاه و استخدمهم كما قرأت فهم اخوات و من عيلة واحدة و
اذا وجدت صفقة قوية شراء مثلا على الكيبل ادخل تلقائيا شراء للباوند كثيرا فى المضاربة حيث
..لانهم شبه متطابقين تماما فرنك

و الباوند فرنك ناتج من تهجين الكيبل مع الدولار فرنك و طبعا قد يتأثر الزوج قليلا باخبار الفرنك القوية و هي نادرة

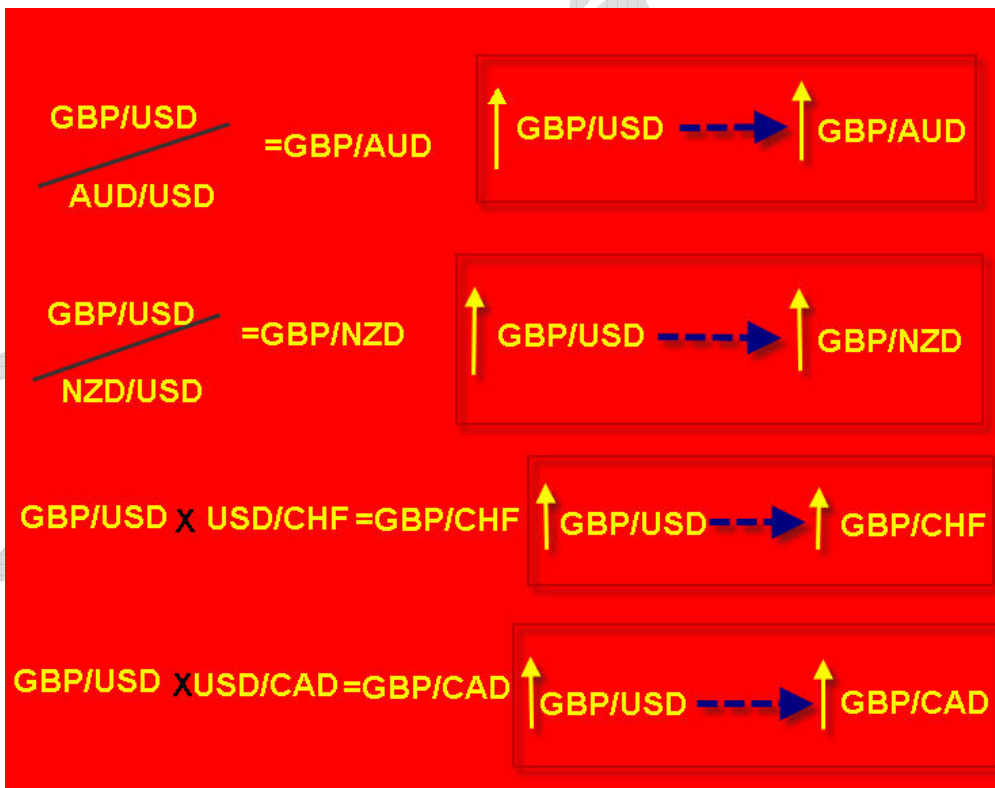
الباوند نيوزيلاندى -3

او ما نطلق عليه الرهيب

النيوزيلاندى دولار و هذا الزوج يتحرك بسرعة كبيرة و و هذا ناتج من تهجين للباوند دولار مع كبيرة الكبيرة بين الجنيه الاسترلى و الدولار النيوزيلاندى و العلاقة ليست ذلك لفروق الاسعار الباوند دولار و صعود بينهم و قريبة جدا من علاقة الباوند بالاسترالى و لكن عامة فصعود ..العكس صحيح النيوزيلاندى دولار يدفع بالرهيب الى انطلاق مدوى و ..لكن الحذر فى التعامل مع هذا الزوج فذيله عملاقة

الباوند كندى -4

تتأثر به و لكن ليس كثيرا لان الكروس المقابل للباوند مرتبط ايضا بالباوند دولار و حركته كندى و الذى هو اصلا يسير عكس للباوند دولار لذلك نجد هذا الزوج هو اقل دولار هو الدولار ..بالنسبة لبعض ارتباطا بالباوند من الازواج السابقة و ذلك لان كروساته اصلا معكوسة السير ..اتمنى تكون الاجابة وصلت و اى حاجة انا تحت امركم



السؤال رقم ٨

اذكر تفسير لهذه الاخبار و تأثيرها على العملة

1- الفائدة.

2-معدلات البطالة.

3-الميزان التجارى.

4-مبيعات المنازل

5..قروض المنازل.

العمله وهو سعر الفائدة الرئيسيه على القروض وطبعا سعر الفائدة: من أقوى المؤثرات فى- وذلك يعمل على تنشيط الاستثمار فى الدوله (كما رأينا فى فترة الكساد يصدره البنك المركزى أعلم... أى ان الماضيه) أن أكثر من دوله لجأت الى ذلك وأنا اذكر سويسرا فى شهر ٣ والله انخفاض فى سعر الفائدة يقابله ارتفاع العلاقه عكسيه بين سعر الفائدة وقوة العمله بمعنى ان أى المدى القصير والبعيد فى العمله (غالبا) ويكون ذلك على

المركزى قد يلجأ الى تخفيض سعر الفائدة على العمله بسبب ويجب الاشاره الى ان البنك . من شأنه الهبوط بعملة الدوله على المدى القصير لان هذا التضخم سيؤدى التضخم وهذا يكون وبالتالي رفع زيادة الصادرات بسبب انخفاض العمله مما يعيد التوازن فى الميزان التجارى الى عملة البلد فيما بعد

المواطنين الذين فى سن العمل و لايجدون عملا... كلما زادت معدلات البطالة: هو عدد -2 الاقتصاد فى الدوله مما يؤثر سلبا على العمله... أى ان العلاقه عكسيه بين معدلات تعنى ضعف معدلات البطاله وقوة العمله

لان البطاله من شأنها زيادة عبء على الدوله(اعانة البطالة)+تقليل فى موارد الدوله(التي قد يجلبها العاطلون عن العمل).

أو العجز فى الصادرات والواردات العامه للدوله و زيادة الميزان التجارى: مقياس الفائض-3 زادت الواردات للدوله يسمى فائض فى الموازنه وتتأثر العمله به ايجابيا أما اذا الصادرات على زيادة الصادرات الواردات على الصادرات يسمى بالعجز التجارى ويأثر فى العمله سلبا لان وتنشيط الدوله والعكس صحيح تزيد الطلب على عملة البلد مما يؤدى الى ارتفاع سعر العمله

على ثقة المواطن فى دولته فكلما زادت مبيعات المنازل مبيعات المنازل: يدل هذا المؤشر -4 والعكس صحيح... وذلك لانه دليل على قوة سوق العقارات الذى يعتبر من كلما زادت قوة العمله الاسواق فى الدوله أهم

بالفائده على الاقراض لانه كلما قلت الفائدة على الاقراض قروض المنازل: يتأثر هذا المؤشر-5

الاقراض مما يؤدي الى تنشيط الاستثمار في الدولة لانه ينشط سوق العقارات زادالطلب على الذي يعد أهم أسواق الدولة

وأخير أود أن انوه الى ربط هذه المؤشرات ببعضها مثل ربط ازواج العملات ببعضها قروض المنازل لان مبيعات المنازل تنشطها وقروض المنازل تنشطها أسعار الفائدة أسعار الفائدة من شأنها ضبط الميزان التجاري لانها تنشط التصدير في حالات التضخم وطبعاً في ظل هذا النشاط والتصدير سنحتاج لايدى عاملة ووداعاً للبطالة

. - الفائدة : هي معدل العائد علي الاموال المودعة والمقرضة من والي البنوك 1

من زيادة معدل الفايده في يؤدي هذا الي انخفاض رغبة المستثمرين في الاقتراض في حالة لزيادة معدلات هذه الدولة وبالتالي ينخفض الطلب علي العملة ولكنه في نفس الوقت يؤدي الادخار من دولة لاخري ،،،،

دا في حالة استقرار الاحوال الاقتصادية

ولكن في الازمة المالية الحالية فإن المستثمرين يبحثوا عن الدول ذات معدل الفائدة المنخفض للاقتراض والاستثمار فيها

الطلب عندما تخفض البنوك المركزية معدل الفائدة علي عملاتها يؤدي هذا لزياده فبالنتالي علي العملة عن طريق الاقتراض للاستثمار في هذه الدولة ،،،،

تخفيض الفايده يؤدي لزيادة الطلب علي العملة يؤدي لارتفاع في قيمة العملة

- معدلات البطالة : تشير لمعدلات الفصل من العمل وتوقف الاعمال 2

يعني دليل علي سوء الحالة الاقتصادية للدولة من ناحية

من توقف ومن ناحية اخري تشير بشكل غير مباشر الي انخفاض الطلب علي السلع يعني مزيد فينخفض الطلب اكثر علي الاعمال فيؤدي هذا الي خوف المستثمرين من الاستثمار في الدولة العملة للاستثمار

يعني زيادة معدلات البطالة تؤدي لانخفاض قيمة العملة والعكس صحيح

- الميزان التجاري : يشير للفرق بين صادرات الدولة و وارداتها 3
فائض من العملات زيادة الميزان التجاري للدولة يشير لزيادة الصادرات عن الواردات ووجود
للدولة والتسهيلات داخل للدولة وليس خارج منها ،، وهو يشير للتحسن الاقتصادي
الاستثمار في هذه الدولة فيزيد الطلب علي الاستثمارية فيها فيؤدي هذا لاقبال السمتثمرين في
قيمة العملة وزيادة الاستثمار فيها وزيادة معدلات التوظيف العملة الخاصة بها فيؤدي لزيادة
يؤدي لزيادة الطلب وتحسن الاقتصاد وزيادة التوظيف

زيادة الميزان التجاري يؤدي لزيادة قيمة العملة للدولة

مبيعات المنازل : تشير لمعدلات بيع المنازل للسكن 4-
نتيجة من زيادة زيادة مبيعات المنازل تشير لتحسن الحالة الاقتصادية في الدولة ،،، وهيا
تجهيزات لهذه المنازل من السلع التوظيف ومعني ان هناك منازل قد بيعت زيادة ان هناك
مرة اخري علي العملة وزيادة معدلات الاستهلاك المعمره الخاصة بالمنازل ،، اي زيادة الطلب
والمصانع ،،، وتحسن الحالة الاقتصادية للدولة وزيادة الاستثمار وزيادة الاعمال في الشركات
الطلب علي العملة وزيادة

زيادة مبيعات المنازل تؤدي لزيادة قيمة العملة للدولة

يشير هذا الي تحسن الحالة الاقتصادية قروض المنازل : في حالة زيادة قروض المنازل-5
للسكن ،،، وايضا القيام بشراء السلع المعمره للسكن للناس وزيادة قدرتهم علي الاقتراض
والاستثمار وطلب زيادة علي العملة وزيادة الطلب
التأثير ولكن اذا زادت القروض دي عن معدلات معينة تؤدي لصعوبات في سدادها وبالتالي
السلبى علي البنوك وحركة الاموال في الحياة الاقتصادية للدولة

بمعني ان قروض المنازل سلاح ذو حدين
اذا كان في حدود آمنة يكون جيد للاقتصاد والطلب علي العملة
اذا زاد عن معدلات معينة يكون ذو تأثير سلبي علي الاقتصاد ،،، وهو احد اسباب الازمة
المالية الموجودة الآن

السؤال رقم ٩

\$مضارب حسابه ١٠٠٠
يورو دولار سبريد ٣ و السعر صعد ١٥٠ بيب دخل صفقة بيع
دخل صفقة مجنون بيع سبريد ٩ و السعر صعد ١٧٠ بيب
دخل صفقة باوند دولار شراء سبريد ٣ و السعر صعد ٥٠ نقطة
و دخل شراء يورو ين سبريد ٤ و السعر صعد ٩٠ نقطة
و بيع للدولار ين سبريد ٣ و السعر صعد ٧٠ نقطة
و شراء لليورو استرالى سبريد ١٢ و السعر صعد ٧٠ نقطة

اذكر اذا كان هذا المضارب تعدى ادارة راس المال ام لا علما بان الحد الاقصى للخسارة فى
%صفقات هو ١٠
..و سعر النقطة هو ٥٠ سنت لكل العقود

الاجابة الصحيحة

بسم الله الرحمن الرحيم

eur \ usd = - 153

gbp \ jpy = - 179

gbp \ usd = + 47

eur \ jpy = + 86

usd \ jpy = - 73

eur \ aud = + 58

مجموع الربح (الخسارة) = - ٢١٤ بيب
دولار 107 = الربح (الخسارة) بالدولار

بما ان راس المال = ١٠٠٠ دولار
ادارة راس المال = ١٠٠٠ * ١٠ % = ١٠٠ دولار

المفروض ان مجموع خسائره لا يتخطى ١٠٠ دولار
ولكنه تخطاها ب ٧ دولار

لذلك عليه التخلص من عقد من العقود المفتوحة علي اي ربح او بأقل خسارة ممكنه

لو الراجل داخل صفقة واحدة يكون الستوب لوز الخاص بأدارة رأس المال والله أنا أعرف -1
الأعتبار الفنى يعنى) فى الحالة دى ١٠% يعنى خسارة ١٠٠ دولار مع وضع السبريد فى (مش

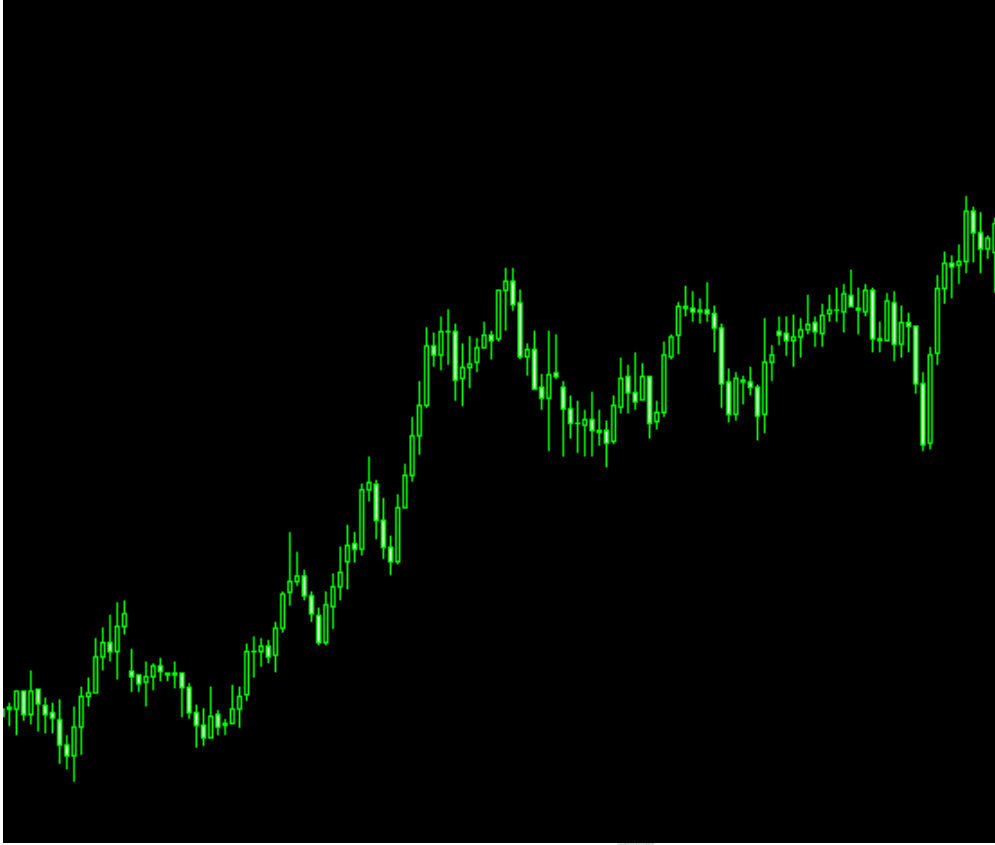
لكن لو داخل كذا صفقة فى نفس الوقت والبيانات دى عن وضعه الحالى وعلوز نصيحة (الله) 2-
: عن إدارة رأس المال نحسبها له

مجموع الخسائر - مجموع الأرباح = $(70 + 170 + 150) - (70 + 90 + 50) = 180$ بيب
دولار . حتقوللى كدا تمام لسة معانا 10 دولار وماشيين مع البيب = 50 سنت يبقى الخسارة 90
أقول لك لأ أصبر يا حلو تعالى نضيف السبريدز $(3 + 9 + 3 + 4 + 3 + 12) =$ إدارة رأس المال
دولار بحالهم $90 + 107 = 197$ أكثر من 10% كدا أنت ما مشيتش مع إدارة رأس 17 34 بيب يعنى
المال صح ... خلى بالك قوى من لعبة السبريدز دى فى صفقاتك اللى جاية

يعنى صاحبنا تعدى إدارة رأس المال وهو مش واخذ بالة وكان لسه مكمل ... فإفكر معاه 10 \$
كمان.

السؤال رقم 10

..اذكر دخولك لصفقة من السعر الحالى مع توضيح السبب و الهدف و الستوب
شرط الا يكون الستوب اكبر من الهدف



الإجابة الصحيحة



...نموذج العلم احد اقوى النماذج السعرية اضف الى ذلك التريبل توب المتكون و تم كسره
 ..الترند العام صاعد
 .الدخول أن شاء الله شراء -

: السبب -2

. أ- الأتجاه العام = صاعد

. ب- كسر نموذج المثلث الصاعد الأستمرارى

. ج- كسر نموذج القناة المتكونة داخل نموذج المثلث الصاعد

. د- كسر نموذج العلم الأستمرارى الموجود داخل المثلث الصاعد أيضا

ليست هامر لأن جسمها كبير شوية لكنها تشبه الهامر وكمان ه- الشمعة السابقة للشمعة الحالية
من كسر خط المقاومة العلوى والأغلاق أسفله مما يوحى بالصعود صاعدة ولم تتمكن

: الأهداف -3

. أ- هدف أول كلاسيكى ٥٠ بيب عشان نريخ أعصابنا كدا ونرحل الستوبات

. ب- هدف ثانى الأرتفاع الأصفر ويمثل أتساع القناة وهو هدف نموذج القناة

. ج- هدف ثالث قيمة سارى العلم الأستمرارى وأتساع المثلث الصاعد وهما متساويان

الستوب كل كمية صعود لمتابعة أهداف أبعد من ذلك د- ممكن نستعمل التريلينج ستوب بتقديم
ديلى أو ٤ ساعات أو غيره وذلك بقيمة حسب الشارت

: الستوبات -4

والله لو حضرتك مش ناوى تقعد جنب الجهاز أستخدم ستوب مبدئى تحت المقاومة عند الخط -1
\ الرصاصى كدا وأعمل تريلينج ستوب

لو ناوى تتابع الصفقة ودا يكون أحسن . أعرف أن أغلاق أى شمعة تالية داخل النموذج يلغية -2
تماما .

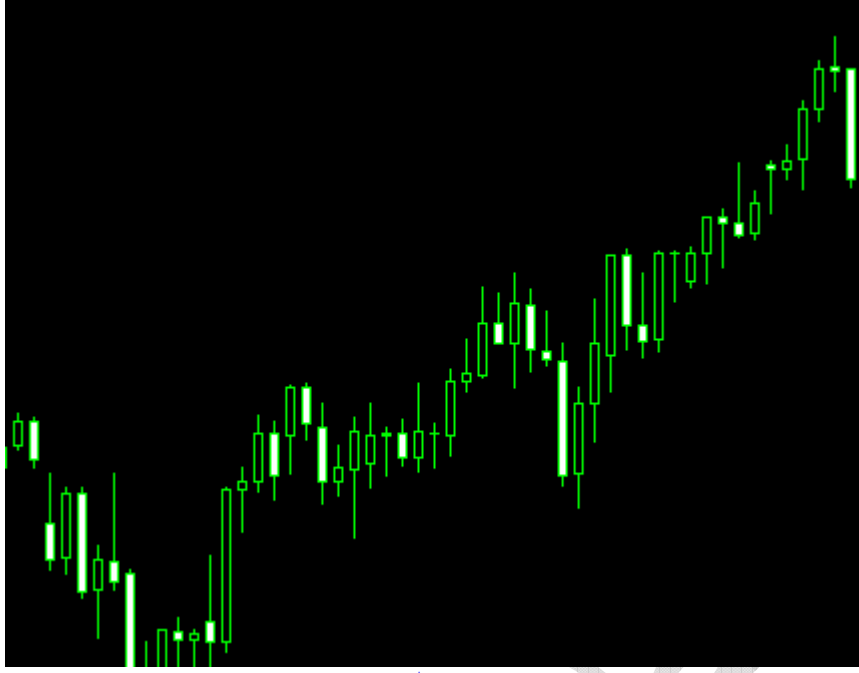
تعليق : أ - فية ترند صاعد متكون صغفن مرسمتهوش عشان لسه مش مهم أوى ولكنه يدعم
الصعود .

عشان السعر راح وجه جواه كدا مرة والثانى فى ب- أقوى النماذج المتكونة هو القناة
هو المثلث عشان الترند السفلى أتكون من أرتكازين فقط لكن كل الترتيب هو العلم والثالث
بعضها ف معدناش مشاكل فى الدخول وبالنسبة للأهداف العلم بيدعم المثلث فأن النماذج بتدعم
. شاء الله خير .

وأنا كنت منهم لكن اقسمت أنى مش حأستخدم فى المسابقة (ج- الناس اللى شغالة بفيوناتشى
أ... تيبيبيت عشان أول سؤال جاب الهدف الأول وأتسب غلط ومرة ثانية عشان أنتشأمت من
الأجابة الساعة ٨ وأنت دخلت بدرى -المررة الوحيدة- وصحت الأجابات الساعة ٧ نزلت
وهدف عند % وأتلغت أجابتي بس الحمد لله كانت صح (الناس دى بقى بتحط هدف عند ٨, ١٦١
بس بدام قولت داخل ٢٦١, ٨% بعد رسم الفيوب بالمقلوب وفية ناس بتستخدم الفيوب أكسبنشن
متقرأش رقم ج دى خالص وربنا يجعل بنماذج يبقى سيبك من فايبو خلص أرجو أنك
(بركاتك ياعم فيبو) 😊 منه ده كلامنا خفيف على عم فيبو اللى بتسألم



السؤال رقم ١١
..اذكر نقطة دخورك للصفقة مع توضيح السبب و الهدف و الستوب
.. الله كريم



..الاجابة الصحيحة

..نموذج بيرش انجلفنج قوى متمثلا فى شمعة دوجى ثم شمعة هابطة
احترت كثيرا لما رأيت الكل يذكر انه هناك ترند او وتد او ضلع تم كسره فلم اجد اى ركائز
يمكن اعتماده كترند



السؤال رقم ١٢

..اذكر علاقة الذهب بالعملات و تأثيره على اسعارها

..الاجابة الصحيحة

فكل الدول سابقا كان لها ارتباط وثيق بالذهب و هو ما علاقة الذهب بالعملات هي علاقة وثيقة حيث كان يلزم على كل دولة اذا كانت تريد طباعة اوراق نقدية جديدة ان يسمى بالغطاء الذهبى الى ان بشراء ذهب بقيمة النقدية المطبوعة و تخزينه كى لا يحدث ما يسمى بالتخضم تقوم مثلا فكت ارتباطها جاءت دول قررت ان تفك ارتباطها بالذهب لاسباب خاصة بكل دولة فمصر ..بناء على قوة عملتها بالذهب فى عهد عبد الناصر و امريكا كذلك فكت الارتباط جمادا فسابقا كما هو معروف كانت علاقة الذهب عكسية السوق يثبت لنا كيف انه يتغير و ليس حيث هبوط ذلك يصعد بالآخر و ذلك بسبب دلورة العديد من الدول امام مع الدولار الامريكى الذهب ..

ارتفاع الطلب بشدة على الذهب و ارتفاع اسعاره الى ما يزيد و فى اثناء الازمة العالمية و مع للواقية كان على الافراد المستثمرين و الشركات البحث عن ملاذ امن اخر عن الالف دولار ..الذهب ووجوده فى الفرنك السويسرى اولا و من ثم الدولار غير و فى هذه الاثناء كان الذهب يتناسب طرديا مع الدولار فصعود هذا يصعد بذاك لزيادة الطلب ..على الدولار المنخفض الفائدة للغاية المياه لمجاريها و عادت علاقة الذهب العكسية مع الدولار و و مع انحسار الازمة العالمية عادت ..الاسترالى لكون استراليا عملاقة تصنيع الذهب فى العالم الطردية مع ..لا يخفى على احد ان المضاربة بالذهب محرمة شرعا



هو عملة تسعير الذهب وحين يزيد سعر الذهب فان الامر علاقة الذهب بالدولار: الدولار-1

الدولارات مما يؤدي الى التضخم الذي من شأنه الهبوط بالدولار.... وقد يتطلب صق المزيد من يفعلون ذلك لاتاحة فرصة أقوى للمنافسة التصديرية

الى ان يكون عندها أكبر احتياطي من الذهب وكلما ازداد الاحتياطي من الذهب: تلجأ الدول -2-
. كلما دل على قوة اقتصاد الدولة ومن ثم ارتفاع سعر العملة الاحتياطي من الذهب

لماذا الذهب : لانه الملاذ الافضل من النقد لعدم هبوط سعره مثلما قد تهبط العملة فى حالات -3-
. الحرب انهيار الاقتصاد خصوصا فى حالة

الارتباط بين الذهب والدولار وأصبح سعر الذهب بناء على فك الارتباط : قام نيكسون بفك -4-
يعد سعر الذهب مربوطا بالدولار (كما هى بداية سوق العملات التى كانت العرض والطلب ولم
(فك ربط معظم العملات بالدولار بسبب

-:أما عن علاقة الذهب بباقي العملات

الاوروبى: علاقة اليورو والفرنك والجنيه الاسترليني تكون عادة علاقة الذهب بدول الاتحاد-1
مناجم فى أوروبا و لانهم دائما يلجأون الى الاحتفاظ بأكثر كميات من الذهب طردية لوجود
لتفادى الانهيارات التى قد تحدث

من المعروف ان معظم دول آسيا اراضيها فقيرة لذا فهى تلجأ : علاقة الذهب بدول قارة اسيا -2-
يدخل فى استيراده من الدول الغنية به واليابان من الدول المستهلكة للذهب لانه دائما الى
معظم صناعاتها

. علاقة استراليا وكندا بالذهب هى علاقة طردية لانها غنية به -3-

-:الاستفادة من ذلك فى بورصة العملات

الذهب طرديا عندما تكون العملة الرئيسية للزوج أوروبية أو استرالية أو يكون تأثير ارتفاع سعر
:-مثل كندية

الاسترالى دولار- اليورو ين-أو أى زوج تكون العملة الرئيسية فيه -اليورو دولار - الباوند دولار
استراليه أو الدولار الكندى والاخرى اسبوية أو امريكية أوروبية أو

عندما تكون العملة الرئيسية فى الزوج هى الدولار الامريكى أو ويكون تأثير ارتفاع الذهب سلبا
والاخرى الدولار الكندى أو أى عملة اوروبية أو الاسترالى الين اليابانى

الذهب فى كل عملة لا يكون بنفس قوة تأثير على نظيراتها وسوف وطبعا تأثير ارتفاع سعر
نوضح ذلك

- 1- الين اليابانى : التأثير سلبى قوى جدا
- 2- الدولار الامريكى: التأثير سلبى قوى
- 3- الدولار الاسترالى: التأثير ايجابى قوى جدا
- 4- ايجابى قوى الدولار الكندى : التأثير
- 5- اليورو والفرنك والباوند : التأثير ايجابى

والاخرى سعر الذهب بأن تشتري الازواج التى عملتها الرئيسة تتأثر ايجابا بشكل قوى ويمكننا الاسفاده من ذلك عندما يرتفع تتأثر سلبا مثل : الاسترالى بين..... وأسف للاطلاع

السؤال رقم ١٣

اذكر صفات المضارب الجيد بالترتيب التنازلى من الاهم الى الاقل اهمية؟؟
..اذكر صفات الصفقة الناجحة بالترتيب التنازلى من الاهم الى الاقل اهمية
..بالتوفيق

الاجابة الصحيحة:

طبعا هذا السؤال قد يعتبره البعض تقليدا او ليس مكانه المسابقة لان اجابته ستكون واضحة عند الجميع

الكثير من ناشئى و لكن ليس الهدف من المسابقة هو التسابق و الربح المادى و لكن لتعريف ..يعم الخير الجميع الفوركس بنقاط كثيرة تطرقنا اليها و لازلنا سنتطرق حتى بالتسابق و لكنى البعض طلب منى على الخاص ان اكف عن طرح اسئلة تافهة ليس لها علاقة ..الاقل من وجهة نظرى ساستمر بطرح ما ادعوا انها تافهة لانها ليست كذلك على ,,و الان نرى الاجابة الصحيحة (من وجهة نظرى

صفات المضارب الجيدة:

- 1- ان لا تلهيه المضاربة عن ربه و اسرته و عمله او دراسته
- 2- الاقتناع بان هذا السوق ربح كبير و خسارة كبيرة فعليه ان يتوخ الحذر فى الحالتين
- 3- الالتزام بادارة راس مال صارمة لا يحيد عنها ابدا
- 4- الالتزام بالمضاربة فى التردد العام
- 5- استخدام طريقة مضاربة او استراتيجية واحدة حتى لا يتشتت بين الطرق الكثيرة
- 6- الابداع و التفكير و التعلم المستمر
- 7- عدم الدخول الا باقتناع تام بصفقته
- 8- عدم الدخول كثيرا بلا داعى فمن يضارب كثيرا يخسر كثيرا
- 9- الابتعاد عن الطمع و الخوف لانهم اعداءه

الهدوء النفسى و البعد عن العواطف الفوركسية-10

صفات الصفقة الجيدة:

1. الالتزام بإدارة رأس المال-
2. الالتزام بالترند العام و عدم الحياذ عنها-
3. الالتزام بهدف و ستوب محدد-
4. الالتزام بنسبة الستوب مساوية للهدف على الاقل و ان وجب ان يقل الستوب عن الهدف فى احيان كثيرة
5. ان تكون الصفقة مدروسة بعناية و بعيدة عن الشحن العصبى-
6. ان تكون بعيدة عن الاخبار

للمكسب وأهم شئ هو الأساس زى المحارب الأتنين عندهم مؤهلات شخصية و أسلحة وأرض معركة وأستراتيجىة والله أنا رأيت أن المتاجر من التانى...وفى وبدون الدور الأول فى البناء لا يوجد الدور الثانى وهكذا الدور الأول أهم يعنى تبنى الأساس وتطلع به بدون أساس لا بناء نستطيع تعالوا نبني مضارب من أول الصفات والمؤهلات الشخصية التى بدونها لا... النهاية يجب أن يكون كل المبنى سليم وصحيح ومتعافى..... البناء لأعلى حتى نهاية بناء مضارب جيد

صفات المضارب الجيد :

- 1- زوجته وأبنائه أو أنتنحر بسبب دا بيعطى طمأنينة نفسية للإنسان يعنى لو فيه أيمان منسمعش عن واحد قتل : **الأيمان بالله والقدر خيره وشره** - حاجة يكون كان دارس ومخطط ممكن يغلط وبالعكس مايقعش الا الشاطر كما يقول المثل فأهم أخطاء فى التجارة لأن مفيش حد مبيغلطش مهما ف هذه أهم نقطة بالنسبة لى ..**المال وسيلة وليس غاية** الواحد مؤمن عشان يكون زى الجبل ما يهزه ريح ويدرك أن
 - 2- مدروس لمجرد الطمع والكل يكسب وأحنا كم مرة يضيع الطمع الأرباح ويقلبهم لخسائر ..كم مرة نحط هدف على غير : **غير طماع أو جشع** - ويطلع... الحمد لله ..أن كل شئ مقسوم بحسب أهدافه ..يدخل السوق...يحقق الهدف بأذن الله نخسر ... المؤمن بالله مش طماع عارف
 - 3- والصفقة تسلب معاه شوية - ٢٥ الجبان يدخل السوق حاسب الصفقة كويس حاطط وقف خسارة وهدف مضبوطين : **غير جبان أو متردد** - خلى الصفقة بسرعة أحسن تسلب تانى طيب يا جبان ما أنت حاسب الخسارة وحاسب المكسب وأول ماتطلع للموجب +٥ أعصابه تنهار أقفل أن الله لا يضيع أجر من أحسن عملا . وحتى لو حصل حاجة عندك ثقة بنفسك وأيمان بأن الله معاك وأن كنت أحسنت عملا فخليك عارف .حتتعرض أن شاء الله
 - 4- فأنت إذا تعجبت فأعلم أنك تتعجل الخسارة ولست تتعجل الربح...وأن لا تشتري أو تبيع إذا فقدت الصبر : **الصحيحة صبور ينتظر الفرصة** - كنت بصفقة فأصبر على هدفك ما دامت ظروف السوق لم تتغير
- كدا أنت عندك المبادئ والمؤهلات الشخصية لدخول السوق دلوقت تقدر تخطط لصفقاتك :
- 5- ام مرتفع وما يتوقع لها في الفترة القادمة معرفة تامة بي التحليلي الفني لكل عمله وتجاهتها هل سعرها الان منخفض - : **دارس وذو معرفة** - يبيعها وماهي علاقة العملات بعضها
 - 6- السوق لا أدخل بنسبة يحتمل بأختصار متحطش البيض كله فى سلة واحدة مندخلش بكل فلوسك وفتح صدرك : **ذكى فى إدارة رأس المال** - أن خسرت لا قدر الله تظل داخل السوق وموقفك المالى لم يدمر بل يمكن تعويض رأس المال خسارتها . ١ أو ٣ أو ٥ أو حتى ١٠% بحيث الخسارة بدلا من أن يطردك السوق خارجا
 - 7- الأسعار ويكون على معرفة تامة بي الاحداث ولاخبار التى تحرك السوق ويراقب تفاعل يراقب الأخبار فالسوق يتأثر بها : **متيقظ مراقب** - للتداول وأرتباطها معا ويعرف أفضل أوقات التداول فليس كل يوم هو يوم صالح
 - 8- حسن أستغلال الوقت وتخصيص جزء منه لافراد . لا تدع السوق يزعجك أو يمنحك من النوم بارتياح . لا تهمل عمك لكي تتداول : **منضبط** -

الأسرة

9- تعلم من أخطائك فالمؤمن لا يلدغ من نفس الحجر مرتين : يتعلم ويطور نفسه ولا يجمد عند مستوى معرفة معين

10- لا تدع العواطف تتحكم بك : منطقي وغير عاطفي

11- يحمل نفسه مسؤولية كل صفقة رابحة أو خاسرة ولا يلقى المسؤولية على الغير أو على السوق : مسؤول وصاحب قرار

12- أحيانا لا ينتظر ك السوق لتتخذ القرار فيجب أن تسبقه ولا يسبقك : سرعة ردة الفعل في اتخاذ القرار

13- سرعة تنفيذ الأمر والقيود على بعض يعرف مميزات البروكرز وكيف يختار بينها من حيث سمعتهم وفروق السبريد : يختار من يمثله جيدا - وعقيدتي الوطنية كمان السحب والأيداع وكمان هل حساب التداول لدية يناسب عقيدتي الدينية أم لا أساليب المتاجرة كالكالينج مثلا. وطرق

14- تركيز ذهنياً وجسدياً القدرة على الاحتمال

! والله أنا شايفها كلها تمشى صفات للمؤمن كمان يعنى ينفع نقول صفة واحدة تجمع كل ده هي الأيمان والتقيد بأحكام الله وتنفيذها عمليا

: أما بالنسبة للصفقة الجيدة

1- التجارة فيما لا يغضب الله يعنى لو التجارة بالرافعة المالية في الذهب حرام أو بها شبهة حرام بلاش منها أصلا

2- تحديد منطق ومناطق الدخول والخروج بدقة وانتظار السعر وعدم الجرى ورائه

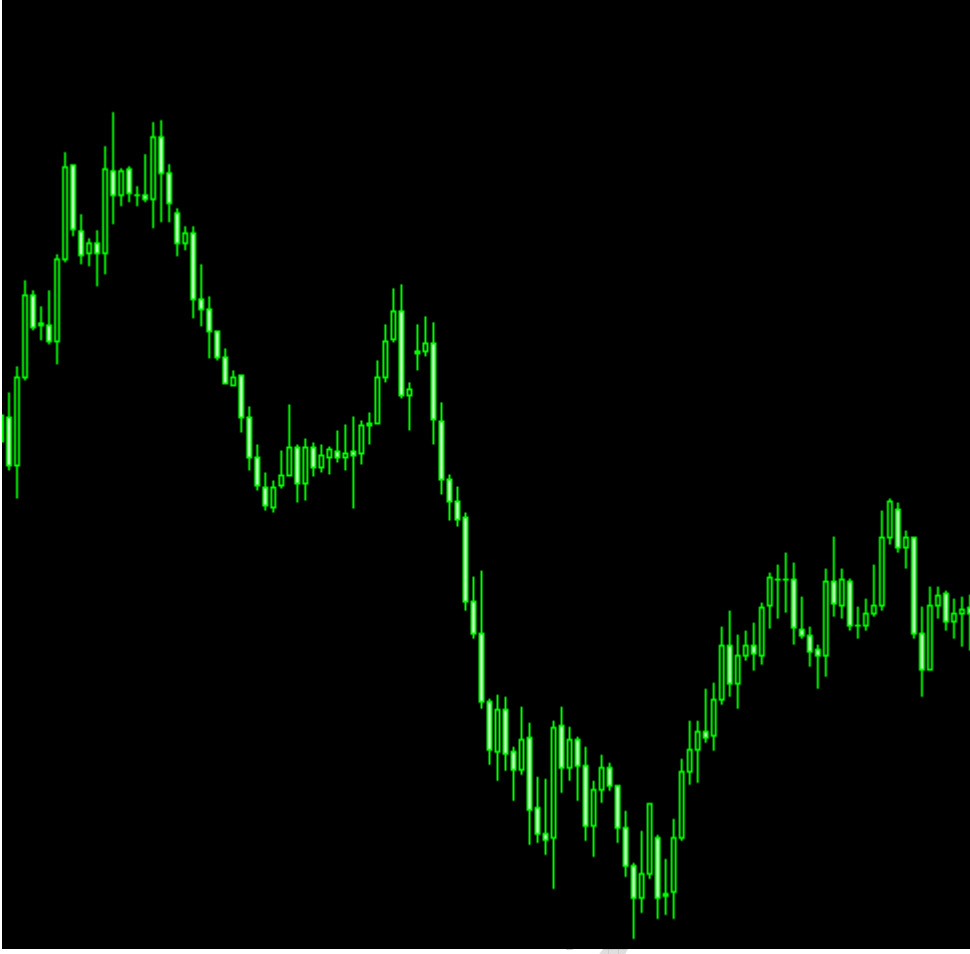
3- للوقف من يعنى بدأ من أن الهدف ضعف وقف الخسارة تعتبر جيدة وكل ما زادت نسبة الهدف احتمالات الريح أكبر من احتمالات الخسارة - خلال تحليل سليم يكون جيدا

4- لأعتبرات إدارة رأس قد تكون ظروف وملايسات الصفقة جيدة جدا ولكن لا تعتبر جيدة بالنسبة لى الأقتداء بأدارة سليمة لرأس المال : يعنى - المال مثلا أكون عالق في صفقة من قبل أو ما شابه ذلك

5- عودة الصفقة الترنند حتى إذا تم سحبنا في اتجاه عكس المخطط فإنه يكون احتمال مرجح وبشدة تكون في الاتجاه العام ومصاحبة لأتجاه - بلأتجاه العام مرة أخرى

السؤال رقم ١٤

..إنذكر حركة السعر مع تحديد الهدف و الستوب لوز و السبب
..علما بأنه يجب ان تحدد هدف واحد فقط و ان يكون اكبر من الستوب



الإجابة الصحيحة:
كسر ترند هابط و اعادة اختبار و شمعة بولش انجلفنج عند الترنند المكسور توحى باستكمال الطريق..



بسم الله الرحمن الرحيم
 من الواضح لى وجود قناة سعرية هابطة تم كسرها لاعلى ثم اعادة اختبارها
 ومن الواضح ان الفريم دايلى وهنا نجد ترند صاعد متكون على فريم الساعة
 مع وجود نموذج شمعتى الحرامى فى آخر الشارت ومش هاطول عليك المرة دى



السؤال رقم ١٥

من هو جان..؟؟
و ماذا تعرف عن مروحته..؟؟
..الافضلية للاجابات المبكرة
..بالتوفيق

..الاجابة الصحيحة

W.D Jann وليم ديلبرت جان

الارض، تخصص في المضاربة على السلع و الحبوب احد اخطر و اقوى المضاربيين على وجه
..ما يقدر بال ٥٠ مليون دولار و هو رقم ضخم للغاية انذاك و بالذات القمح و استطاع جمع
معه السر و الذى كان يعتمد على ارقام الهيئة و جميع توفى جان و لم يعلم علمه لاحد و مات
القرآن الكريم كان لها مكان فى ابداعات جان الارقام المذكورة فى
..و هو صاحب المقولة الشهيرة عندما يحين الوقت سيتغير السعر
..توفى جان و مات معه سر مضارباته التى نادرا ما تخسر

بزواية معينة من اقل اقوى قاع على الشارت و استنتج مروحة جان اعتمدت على رسم مروحة
تأثير كبير فى انعكاس الشارت كما ان لها تأثير كبير فى انعكاس فصل ان الزاوية ٤٥ درجة لها
..الاربعة السنة

..الباقي تم سرده من الشباب بارك الله فيهم

..اعتقد ان الكثير الان قرأ عن جان و عرف شخصية اسطورية من اساطير المضاربات

الاجابة الصحيحة

William D Gann وليام ديلبرت جان

"حياته الشخصية"

ولد جان في ٦ يونيو ١٨٧٨ في مزرعه تبعد ٧ اميال عن مقاطعة لوفكن ،بولاية تكساس
كان هو الابن الاكبر من بين ١١ من اخوانه
فقد عاش في منزل صغير جدا وكانت عائلته فقيره
و يقطع يوميا ٧ اميال مشي حتي يصل الي المدرسه في لوفكن
والده كان مزارع في مدينه انجولينا يزرع القطن

كان والده يريد ان يعمل معه ولكنه رفض لانه كان يريد ان يصبح رجل اعمال
وعندما كبر والده كان لابد له من العمل في المزرعة مع والده لانه الابن الاكبر ومسئول مثل
والده

وخرج وليام من المدرسه ولم يتحقق حلمه بان يلتحق بالجامعة ثم يري مستقبله
وبعمله في المزرعة لمدة سنوات بدأ يشعر بجديه العمل والتفكير مره اخري في المستقبل
وليام للعمل في مكتب وساطه والتحق مره اخري في بعد سنوات من العمل في المزرعة ذهب
الليل ، اي يعمل صباحا ويتعلم ليلا مدرسه لتعليم التجاره في
انتقل وليام الي مدينه نيويورك في عام ١٩٠٣ وكان عنده ٢٥ عاما
في عام ١٩٠٨ تزوج وليام جان من ساره هنفاي وانجب بنتين ماكي ونورا وولد اسمه جون
وبدأ في تجارة الاسهم والعقود حتى كبر في التجاره ثم فتح شركه وساطه خاصه له ثم انتقل الي
ميامي واكمل تجارته ومؤلفاته واكتشفاته
حتى توفي في ١٤ يونيه ١٩٥٥ م عن عمر يناهز ٧٧ عام حيث اصيب بنوبة قلبية بالاضافة الي
سرطان المعده.

"حياته العلمية والعملية"

كان يكسب دائماً وفي اشد حالات السوق خساره وتذبذب
لدرجة انه حقق ثروة تقدر بنحو ٥٠ مليون دولار من جراء تعاملاته في الاوراق المالية واسواق
السلع والبضائع

مجموع العمليات الاستثمارية التي ابرمها في وكانت عملياته الرابحه قد تعدت ٨٥% من
سنوات طويلة كما انه كان من القلائل الذين تنبأوا بانهييار الاسعار الاسواق المختلفة على مدى
... ووقوع كارثة عام ١٩٢٩م الاقتصادية الشديد
كانت دراساته وتحليلاته تعتمد علي الوقت وليس السعر
"وكان دائماً يقول "عندما يحين الوقت سيتغير السعر
"وقال ايضا "الوقت اهم من السعر
السعريه قدر ما ركز علي مناطق تغير الاتجاه بصرف جان لم يركز كل الاهتمام علي الاهداف
بدأ يبحث للوصول الي السعر النظر عن السعر ومن ثم

: المشكلة

كان يعتمد على طريقة حسابيه خاصه جدا به لا يعرفها ان اغلب الناس يعتقدون بان هذا الرجل
سرها لأي احد على الاطلاق وتحيطه هالات من الغموض احد غيره وانه لم يخبر
وكل ما قيل انه كان يستخدم
الوقت + السعر للدخول للسوق
time & price

وكان يصنع مربعات اشبه بمربعات الاشكال السحريه والطلاسم العجيبه

:وحسب معرفتنا

ان اساليب جان التحليلية لا تعتمد علي قوانين خاصه بنفسها مثل اليوت
جان لم يخترع نظريه واضعاً لها قوانين
بل هو وظف نظريات وادوات موجوده من قديم الازل
واستخدمها في التجاره وربطها بمعطيات السوق
ولذلك قد يعتقد البعض ان لجان طرقه سريه

:وهنا سوف نتحدث عن اهم الادوات والارقام التي استخدمها في فلسفته التحليلية
كان جان فدً في علوم الرياضيات ويعشق الارقام ومتوالياتها
واحتلت بعض الارقام الطبيعية ومضاعفاتها او قسماتها اهمية بارزة في تحليلاته
. وذلك لعدة اسباب منها الديني والتاريخي والروحي والنفسي

: واهم الارقام هي

الرقم ٧ ومضاعفاته مثل ١٤ - ٤٩ - 1
نظراً لتكرار ذكره في الكتب السماوية وايضاً لدراسة بعض النصوص المصرية القديمة التي
... اثبتت له اهمية هذا الرقم بالنسبة لهم

الرقم ٩ - 2

نظراً لكونه يعبر عن دورة الحمل لدى النساء وايضاً هو الرقم الفردي الاخير في العد يليه اعداد
...ثنائية

الرقم ١٢ ونواتج تربيعه ١٤٤ - 3

نظراً لوجود اثني عشر برجاً فلكياً بالاضافة الى بعض القصص الدينية التي تحكي عن الاثني
عشر سبطاً من اسباط بني اسرائيل
...وايضاً اليوم الواحد يحتوي على ١٤٤٠ دقيقة وهو نسبة ٤٠% من الـ ٣٦٠ درجة للدائرة

الدائرة - 4

(اطلق الفيلسوف افلاطون على الدائرة اسم الشكل المثالي)

هندسي يعبر عن الزمن بالنسبة له باعتبارها تحتوي على ٣٦٠ فقد اهتم جان بالدائرة لانها شكل
جان ايام السنة وبتقسيم الدائرة على ٤ ينتج ربع دائرة زاويتها قائمة اعتبرها درجة تمثل عدد
..فصول السنة الاربعة وكل فصل به ٩٠ يوماً
ايضاً قام بقسمة ٣٦٠ على ١٢ ونتاجها ٣٠ وهي تمثل عدد ايام الشهر و١٢ عدد الاشهر خلال
...الواحدة السنة

وكذلك قام جان بقسمة درجات الدائرة على الارقام الطبيعية لقياس الوقت ونتج عنها الارقام التالية:

360
270
180
120
90
72
45
36
27
18
9

الاشكال الهندسية -5

استخدم جان في تحليلاته شكلين هندسيين هما

ا- الحزوني للسعر

ب- الدائرة للزمن

فالسعر يتحرك بشكل حزوني صعوداً وهبوطاً

اما دورة الزمن فتتحرك بشكل دائري

ومنها توصل جان الى ان السعر يعكس اتجاه حركته عندما يتلاقى حزون السعر مع دائرة...الزمن

* ومن اهتمامات جان*

الذكرى السنوية -

فاغلب المتداولين تخرج منهم ردود افعال معينة عند موعد الذكرى السنوية لبعض الاحداث

المهمة التي حدثت في الاسواق

"(مثل ذكرى الاثنين الاسود في الاسواق الامريكية وانهاير فبراير عندنا)"

عامل الزمن -

الخاص به . فمن خلال ابحاثه توصل جان الى ان الزمن بحيث ان كل شيء له اوانه وتوقيتة

حركة الاسعار في أي سوق كان وان هناك توارخ فاصلة يجب اخذها يمثل قيداً رئيسياً على

. الاعتبار اثناء دراسة حركة الاسعار بالاسواق بعين

: ومنها هذا نستنتج ان عنصر الوقت يجيب على العديد من التساؤلات المهمة وهي

الى متى سيستمر صعود او هبوط الاسعار ؟ -
 متى سيتغير الاتجاه؟ -
 في أي مدة سيصل السعر الى مستوى ما؟ -
 تطبيقات جان العملية علي شارات الفوركس

اولا : النماذج

المثال ان الترند في نظر جان النماذج تعبر دائما عن دراسة انماط حركة السعر فعلي سبيل عند كسره القيعان السابقة ، يكون صاعد عندما يخترق السعر القمم السابقة ويكون هابطا تحركات السوق وحجم تحركه ووقت ويستطيع المضارب الحصول علي هذه المعلومات من الحجم ، الوقت ، المدة) الذين يرتبطون بالنموذج ، التحرك ، فهذه تعبر عن السعر (التحرك ، المضارب استخلاص هذه النماذج من الشارت واطافة لذلك يستطيع عن طريق تحليله لاشكال ونماذج معروفة مثال ذلك الشارت التالي فهو يحتوي علي نموذج double tops and bottoms



ثانيا : السعر

في نظر جان السعر يعتبر تذبذب للاهداف علي الشارت ، وكذلك الزوايا والنسب المئوية لتلك النقاط

يخلق معلومات السعر التي ستستخدم للتنبأ بالقمم فبعد تكوين الشارت ، المضارب هو الذي المثال : اذا تحرك السعر ١٠٠-١٥٠ نقطة قبل ان يكون قمة بعدها ثم والقيعان ، فعلي سبيل التنبأ من القاع التالي ان يتحرك السعر ١٠٠-١٥٠ نقطة ايضا سيكون وبالعكس اذا اتجه السعر ينزل ١٠٠-١٥٠ نقطة من قمة ، ثم اتبعت بقمة اخري ، يمكن

للمضارب ان يتوقع نزول السعر ١٠٠-١٥٠ نقطة ايضا
واذا تحرك السوق علي تلك التصورات يكون السوق في هذه الحالة متوازن

ثالثا : الزوايا

من ادوات جان العجيبة وطرقه ، فالسوق يكون دائما له استخدام الزوايا الهندسية جزء هام جدا ويكون للزوايا الهندسية دور هام جدا في تكوين ذلك التصميم او الشكل تصميم وشكل اساسي (سهم او عملة) الاساسي ، وأصر جان علي الاخذ بانماط محددة او احجام محددة لكل سوق (لكل) تم في اتفاق مع التصميم الهندسي للحفاظ علي تلك العلاقة ، وهو لذلك اختار نطاق السعر الذي زاوية ٤٥ درجة لتقسيم خريطة هامة في الاسعار أو الصيغة. وهو يعتمد بشكل رئيسي علي ، لأنها تمثل وحدة "X1 الزاوية وعادة ما يشار إليها باسم الزاوية " ١" والمناطق الزمنية. هذه بما من السعر مع وحدة واحدة من الزمن. كما استخدمت غيرها من الزوايا الهندسية واحدة لأنها تمثل وحدة X1 و X2 يتناسب مع الأسعار وتقسيم الوقت. هذه الزوايا تعرف بزوايا ١ مع وحدة واحدة من الزمن ، واحدة من السعر مع اثنين من وحدات الزمن وحدتين من السعر (استحملوا شوية على التوالي) معلى انا عارف انكم هنجتوا بس

تشير إلى الدعم والمقاومة. ولديها أيضا القيمة التنبؤية لهذا وهذه الزوايا جميعا تكون هامة لأنها السوق التي المستقبل ، ونشاط واتجاه السعر. وكلها أمور لا بد من أن تعرف لتوقعات الاتجاه في يمكن أن تكون في المستقبل



السؤال رقم ١٦

استخرج النماذج الاتية من شارتات من اختيارك شرط ان لا يكون اختارها عضو قبلك

- 1..الراس و الكتفين
- 2-الوتد
- 3-دبل توب او بوتوم
- 4-شمعة شهاب
- 5-فیبوناشی
- 6-شمعة نجمة الصباح او المساء

الأسهم الزرقاء هي الاتجاه قبل وبعد النماذج *
الأسهم الصفراء هي أهداف النماذج وتحقيقها **
جميع الشارتس بها أسم الزوج ووقت حدوث النموذج و التايم فریم ***

1..الراس و الكتفين

: نموذج انعكاسي



2-الوتد
: نموذج انعكاسي





دبل توب او بوتوم -3



شمعة شهاب-4



فيبوناشي -5



شمعة نجمة الصباح او المساء-6
مجموعة نجمة المساء ونجمة الصباح



السؤال رقم ١٧

..هذا شارت اليورو باوند من السعر الحى الحالى
 ..اذكر توقعك لحركة السعر للغد و فى اخر اليوم سنرى
 ..و اذكر سبب دخولك و توقعك على ان يكون الهدف اكبر من الستوب

..لاحظ انه فريم الدايلي
..تنتهي الفترة المخصصة للاجابة مع نهاية اليوم مع اعطاء الافضلية للاجابات فى فترة اسيا



الاجابة الصحيحة

بأختصار زوج اليورو باوند طالع ليه ؟ سنحلله هو والعملات المرتبطة به اليورو ودولار والباوند دولار

: غدا الخميس ،، التحليل الأساسى من مفكرة موقع بورصات-1

٢٠٠٩ / ٦ / ١٨		الخميس					
		التقرير الشهري للمركزي الاسترالي	☀	AUD	١٠ : ٣٠	٤ : ٣٠	
% ٠.٢٥	% ٠.٢٥	قرار الفائدة السويسرية	☀	CHF	٧ : ٣٠	١٠ : ٣٠	
		مؤتمر صحفي للمركزي السويسري	☀	CHF	٧ : ٣٠	١٠ : ٣٠	
		تقرير الاستقرار المالي الصادر من البنك المركزي السويسري	☀	CHF	٧ : ٣٠	١٠ : ٣٠	
مليار ٠.٠٨	مليار ٠.٠٢	الميزان التجاري الايطالي	☀	EUR	٨ : ٠٠	١١ : ٠٠	
% ٠.٩	% ٠.٤	مبيعات التجزئة	☀	GBP	٨ : ٣٠	١١ : ٣٠	
مليار ٨.٥	مليار ١٨.٩	صافي اقتراض القطاع العام	☀	GBP	٨ : ٣٠	١١ : ٣٠	
٥٦ -	٤٥ -	توقعات الطلبات الصناعية CBI	☀	GBP	١٠ : ٠٠	١٣ : ٠٠	
% ٠.١	% ٠.١	مؤشر اسعار المستهلكين بقيمته الاساسية	☀	CAD	١١ : ٠٠	١٤ : ٠٠	
% ٠.١ -	% ٠.٤	مؤشر اسعار المستهلكين	☀	CAD	١١ : ٠٠	١٤ : ٠٠	
الف ٦٠١	الف ٦١٠	طلبات اعادة البطالة الامريكية	☀	USD	١٢ : ٣٠	١٥ : ٣٠	
٢٢.٦ -	١٧.٨ -	مؤشر فيلادلفيا التصنيعي	☀	USD	١٤ : ٠٠	١٧ : ٠٠	
% ١	% ٠.٨	المؤشرات الرائدة	☀	USD	١٤ : ٠٠	١٧ : ٠٠	
		حديث لجينتر وزير الخزانة الامريكية	☀	USD	١٧ : ٣٠	٢٠ : ٣٠	
		حديث لكارتي حاكم المركزي الكندي	☀	CAD	١٨ : ١٥	٢١ : ١٥	

بتاعة خبر على اليورو خاص بالميزان التجارى الإيطالى والخبر مش مؤثر لكن المتوقع أفية بالسالب بس زيادة مش وحش أوى يعنى كان بالفائض والمتوقع فية عجر بالسالب يعنى لوطلع حتفرق كثير لكن لوطلع أحسن ممكن يرفع معانا شوية .

أخبار على الباوند ٢ مش مؤثرين غير أنهم متوقعين كمان يعنى صافى أقتراض 3 ب-فيه وتضخ فلوس القطاع العام زاد أكثر من الضعف ودا أحنا عارفينه...الحكومات عمالة تسند لكن قل شوية والخبر مش وقروض . وتوقعات الطلبات الصناعية متوقع أنه بالسالب زى ماهو التجزئةالمتوقع أنه وحش أوى للباوند مؤثر أوى لكن فية الساعة ١١ ونصف خبر مبيعات (أنه يطلع أقل لكن نحطة فى حسابتنا لأنه أنخفض لأقل من النصف) أشك فى

: الشموع-2







⚠️ 666 * 1036 تم تصغير هذه الصورة. إضغط هنا لرؤية الصورة كاملة. الحجم الأصلي للصورة هو ⚠️



⚠️ 662 * 1030 تم تصغير هذه الصورة. إضغط هنا لرؤية الصورة كاملة. الحجم الأصلي للصورة هو ⚠️



ويكون متذبذب الى هابط صاعد والباوند دولار أن شاء الله اليورو دولار أذن الأستنتاج النهائي اليورو باوند صاعد

شراء والدخول بحذر لأننا عكس الترنند العام من السعر الحالي لأغلاق اليومى ٨٥٠٢ : الدخول الهابط

تقريبا عشان احتمال كبير نقفل الصفقة بأقفال 8820 على اليومى يعنى عند 38% : الهدف . المتابعة السوق حسب نتائج

. تحت لو شمعة الأنفرتد هامر عند ٨٤١٥ وقف الخسارة : حاليا

المنوه عنها على الصفقة : نأخذ بالننا من تأثير القناة الهابطة المكسورة قبل كذا على الديلي متابعة الساعة ١١ و نصف نغلق بأى ربح الرسم لو حصل منها شمعة انعكاسية لو قبل الخبر بتاع ونذهب بالصفقة مع الترنند العام للبيع ... أما لو لم ومنتظر الخبر وتأثيره وقدتغير الظروف بسببه أستوباتنا وأخترقناها قبل الخبر نكمل مع الصفقة حتى نعرف تأثير الخبر ونقدم تؤثر فى تحليلنا وبعد الخبر لنا لقاء الله يكون .. ترايلينج..... دا تحليلى فى الفترة الأسبوية ...ويوم الخميس فى عوننا

السؤال رقم ١٨

اذكر صفقة تنوى دخولها بناء على تحليلك و شارتاتك و اسبابك للدخول مع تحديد الاهداف و ..الستوبات

السؤال رقم ١٩:
اجب عن الاسئلة الاتية

نموذج الراس و الكتفين نموذج انعكاسى ام استمرارى؟-1
انعكاسى للترند مشروطا بكسر خط العنق و الاغلاق كاسرا نموذج الراس و الكتفين غالبا نموذج
استمرارى و نراها كثيرا ايضا و الا يتحول لنموذج
..ارفق مثال عن نموذج شمعة الجنود الثلاثة و تأثيرها على الشارت-2
..الجنود الثلاثة هي ثلاثة شموع صاعدة مكملة للاتجاه



متى هي ابطئ اوقات السوق و متى يكون الاسرع؟-3
ابطئ اوقات السوق هي بعد انتهاء السوق الامريكى الى افتتاح السوق الاسيوى يعنى من حوالى
..الساعة ١٠ الى الساعة ٢ صباحا
..اضف الى ذلك بداية السوق يوم الاثنين
اما الاسرع فهي اوقات الاخبار القوية و الفترة بين اغلاق السوق الاوروبى و افتتاح السوق
..الامريكى من الساعة ٣ الى الساعة ٦ عصرا
4- ما هو تأثير معدل البطالة الشهرى للدولار؟
احد اهم التقارير و تصدر اول يوم جمعة من كل شهر و كونها سلبية يؤدى الى ضعف عام
..للدولار امام كل العملات و العكس صحيح
5- ما هي الازواج التى تتأثر بقوة بزواج الدولار بين؟؟-
..المجانين و كروسات الين
..اليورو بين و الباوند بين و الاسترالى بين و الكندى بين و النيوز بين
6- هل يجوز ان يكون زوج اليورو دولار مائل للصعود و زوج الباوند دولار مائل للصعود و ان
يكون زوج اليورو باوند مائلا للهبوط..؟؟
الباوند دولار اكبر من سرعة صعود اليورو دولار و هذا بالتأكيد يمكن اذا كانت سرعة صعود

..ايجابية جدا على الجنيه مثلا قد يحدث بسبب اخبار

ما هو العامل الرئيسى المؤثر فى حركة زوج الدولار كندى و-7

كيف يؤثر و لماذا..؟؟

البترول هو المحرك الاساسى و ذلك للتبادل البترولى الضخم من كندا الى امريكا فعلاقة البترول ..بالدولا كندى عكسية

عندما يكون حسابك \$٥٠٠ و الرافعة ١٠٠:١ ما هو اقصى عدد للعقود بناء على ادارتك -8
الشخصية لراس مالك؟؟

..الرافعة هى لتحديد عدد العقود القصوى و اتاحة المارجن للحساب

% و اقصى عدد للعقود هو ما يكون الستوب لوز لهم اقل من ١٠

الكسر الكاذب؟؟ كيف تهرب من-9

بفريم كبير يكسر حقيقيا او بشموع تغلق و بقوة بعد الكسر و شموع دافعة للاتجاه على الفريجات ..الصغيرة

..ان لا يكون الكسر بسبب خبر

..و ان يكون فى اتجاه الترند العام

ارفق شارت موضحا نموذج الكوب و العروة مع ذكر كيف تحقق هدف النموذج و هل هو -10

..انعكاسى او استمرارى

..بالتوفيق

الكوب و العروة هو جزء من الراس و الكتفين و غالبا ما يكون انعكاسيى مشروطا بكسر خط ..العنق او استمرارى بالارتداد منه

..و الشباب قام بالواجب فى ارفاقهم

..و ساستعير شارت منهم



السؤال رقم ١٩:

..اذكر حركة الزوج من السعر الحالي مع تحديد الهدف و الستوب و سبب الدخول
..بالتوفيق



الاجابة الصحيحة

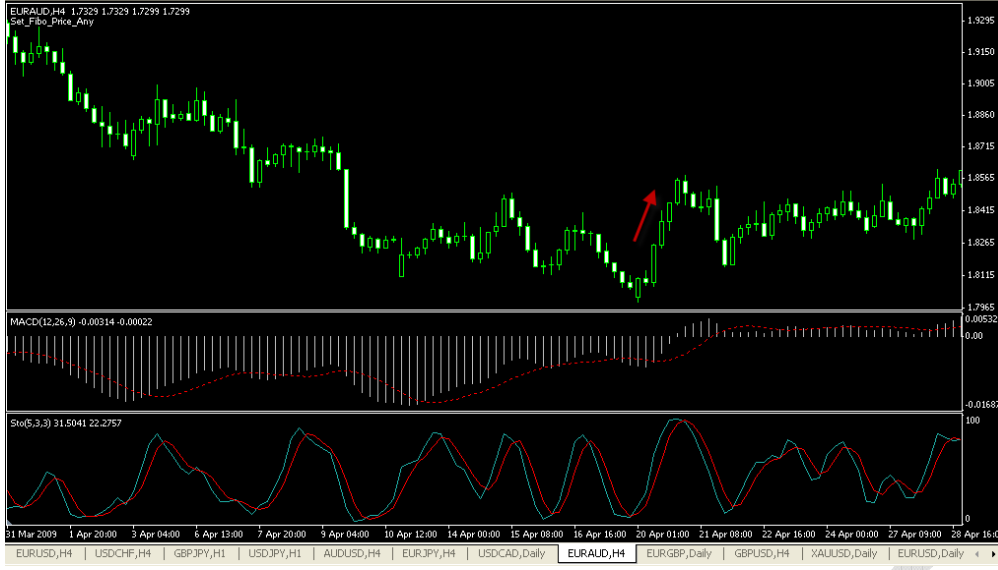
..كان سؤالاً خادعاً للغاية و الكثير انخدع فيه

من اخذ باله ان مؤشر الستوكاستك يدل ان السعر لايف حالي اما مؤشر الماكد فيؤكد ان السعر
..سابق و ليس حالي

..نستنتج من ذلك ان من شرب مؤشر الستوكاستك و اعتمد عليه خسر السؤال

الزوج الى صعود بسبب ظهور الدايفرجنس الايجابي مع شمعة ابتلاع شرائي باهداف بسيطة
..لكوننا عكس الترنند

..الان للتقييم



الإجابة هيكون الدخول شراء ان شاء الله
السبب ظهور دايفرجنس ايجابي
وايضا سبب اضافي لكن ضعيف وهو ظهور شمعة صاعدة شبه ابتلاع شرائي
ولكننا في ترند هابط ولذلك يكون الشراء بحذر شديد وعقد صغير

الدخول هيكون ماركت

الاستوب هيكون اللو للشمعة الصاعدة الاخيرة مع مراعاة الاسبريد وللان تحت اللو + ٢٠
بيب

الهدف هيكون ملامسة الترنند الهابط وهناك نتعامل معاه سواء تم الكسر او الارتداد



السؤال رقم ٢٠
اذكر ما تعرفه عن:
1- الداو جونز.
2- الناسداك.
3- نيكاي.

..مع ذكر تأثيرهم على العملات

:الاجابة الصحيحة:

:الداوجونز

هو مؤشر يقيس قوة افضل ٣٠ شركة (صناعية) في الولايات المتحدة الامريكية و هو طبعا Case شبيه بمؤشر كاس ٣٠ و الخاص بقياس اداء افضل ٣٠ شركة مصرية ..الداو احد اهم المؤشرات التي قد نبني عليها قوة الدولار فهو يتناسب طرديا مع الدولار اندكس العالمية و هو الى ما دون ٦٥٠٠ نقطة في هبوط طبعا الداوجونز كان انتكس بسبب الازمة ..بعد ان وصل الى ١٤ الف نقطة تاريخي لاكثر من ٥٠% من قوته

:الناسداك

البورصة عبر الانترنت عبر ما يسمى بورصة الناسداك و هو مؤشر التكنولوجيا و مضاربات ..التكنولوجيا الامريكية و علاقته طردية مع الدولار هو يقيس نشاط شركات

:النيكاي

..قاتل الين الاول

مؤشر النيكاي و هو يقيس نشاط البورصة اليابانية و علاقته عكسية مع الين فصعوده يؤدي الى ..هبوط الين لاعتماد اليابان على التصدير طوكيو و ملاحظة ارتفاع او انخفاض النيكاي و من ثم بعد المضاربين ينتظرون اغلاق بورصة ..في فترات اوروبا و نيويورك بناء على نتيجة النيكاي المضاربة على ازواج الين

مؤشر الداو جونز هو مؤشر للأسهم الصناعية الثقيلة

صناعية أمريكية في بورصة نيويورك أنشأ في ٢٦ مايو و هو مؤشر صناعي لأكبر ٣٠ شركة العالم وكان يحتوي على أكبر ١٢ شركة أمريكية وكانت أول ١٨٩٦ . وهو أقدم مؤشر في اليكترويك، وبدأت اعداد الشركات المدرجة بالتزايد حتى وصل إلى ٣٠ شركاته شركة جنرال

، ومن الشركات التي تم ادراجها في المؤشر شركتي شيفرون و بنك أوف 1928 شركة عام
أمريكا في ١٩ فبراير ٢٠٠٨

المدير التنفيذي هو ليس هينتون ،
وسوف نذكر ال ٣٠ شركة مع التخصص بأمر الله

التخصص الشركة
صناعات متنوعة 3M
المنيوم ALCOA
خدمات مالية AMERICAN EXPRESS
تامين AMERICAN INTEL GROUP
اتصالات AT&T
مصرف بيع بالتجزئة BANK OF AMERICA
صناعة طائرات BOEING
عربات نقل CATERPILLAR
نفط وغاز CHEVRON
بنوك CITIGROUP
مشروبات غازية COCO COLA
كيميائيات DUPONT
نفط وغاز EXXON MOBIL
كهربائيات GENERAL ELECTRIC
أنظمة شبكات SISCO SYSTEMS
اجهزة كومبيوتر HEWLETT PACKARD
تطوير المنازل HOME DEPOT
رقائق الكومبيوتر INTEL
اجهزة كومبيوتر IBM
مواد تجميل JOHNSON&JOHNSON
بنوك JP MORGAN CHASE
مطاعم وجبات سريعة MCDONALDS
ادوية MERCK
برمجيات MICROSOFT
ادوية PFIZER
صناعات متعددة PROCTER& GAMBLE
اجهزة تبريد وتدفئة United Technologies Corporation

اتصالات Verizon Communications
تاجر بيع بالتجزئة WALMART
رسوم متحركة WALT DISNEY

التكنولوجيا مثل مايكروسوفت وغيرها من الشركات وهو بينما مؤشر الناسداك يعبر عن أسهم
جدا وأعتقد من فترة كانت الامارات غيرت اسم سوقها المالي الى أيضا مؤشر أمريكي قوى
وهذا يعنى انه من أقوى المؤشرات فى العالم ناسداك دى

أحتك به كثيرا وان كان يجب العلم بما يحتويه من مؤثرات أما عن مؤشر نيكاي بصراحة أنا لا
لقوته ... وهو مؤشر لصناعة السيارات فى طوكيو ويؤثر تأثير قوى جدا على قوية على السوق
السوق لان صناعة السيارات هى أحد أقوى الصناعات فى عصرنا هذا

هذا باختصار عن أقوى ثلاث مؤشرات فى العالم ولم أرد التطويل أو الاقتباس حتى لا يكون
الكلام بدون فهم
:- أما عن علاقة كل منهم بالعملات

علاقة عكسية لكنها تكون أقوى على العملات الاقل فائدة لزيادة علاقة الداو جونز بكل العملات
المستثمرين أى ان ارتفاعه يؤدى الاقتراض من
الفائدة كبيرة جدا وعلى الفرنك قليلة جدا ... فنرى التأثير القوى يعنى لو افترضنا ان الين عليه
الفرنك بين العكسى ... وأنا قصدت ان أضع الفكرة دون وضع العملات لان سعر على زوج
الفائدة متغير فتكون القاعدة فى كل زمان .. والله اعلم

طردية وخصوصا مع الدولار لانها تدل على انتعاش علاقة ناسداك بالعملات هى علاقة
الامريكية ... ونلاحظ انها ممتدة الى أوروبا وبريطانيا لان هذه الصناعات التكنولوجية
فى مرتبطة ببعضها اقتصاديا الا انها قد تؤثر على دول أكثر من أخرى لانها تؤثر المؤسسات
الميزان التجارى تأثير ايجابى

فيكون عكسى مع الين لان انخفاض أسهم السيارات أما عن علاقة مؤشر نيكاي بالعملات
الين ملاذا امنا للمستثمرين مما يؤدى الى ارتفاع الين والعكس والبورصة فى طوكيو يجعل من
صحيح

عدو الدولار لان اليابان وامريكا أكبر جبهتين اقتصاديتين فى ويجب ان نلاحظ ان الين دائما هو
البوند لا كل منهما الى تخطى نظيرتها ونلاحظ ان قوانين الدولار أمام اليورو أو العالم وتسعى
تنطبق على الين لما فى هذا الزوج من تأثيرات خارجية
والله أعلى وأعلم

: .الداو جونز-1

يقيس نشاط التداول في أهم ٣٠ شركة أمريكية و ارتفاعه دليل على أقبال هو المؤشر الذي للوضع المستثمرين على الشراء في البورصة طبعاً والعكس صحيح مما يعني انه مرآة لارتفاع سعر الدولار أمام الأقتصادي الأمريكي وبالتالي فإن ارتفاع مؤشر الداوجونز سيؤدي الأمريكية أكثر مما يعني زيادة الطلب على باقي العملات لأن ذلك يعني أن المشتريين للأسهم . الدولار والعكس صحيح .

٢. :الناسادك-2

المركية أيضا ولكنة يقيس معيار التداول في أهم ١٠٠ شركة مقيدة في هو مؤشر للبورصة ويتميز بالشركات الخاصة بالتكنولوجيا مثل جوجل وميكروسوفت وياهو وهو مرآة البورصة أو ضعفة لأهتمام المستثمرين بقطاع التكنولوجيا وبالطبع يعكس قوة الأقتصاد الأمريكي صحيح ... ولكنه يلى ويؤثر على الدولار نفس التأثير فبارتفاعه يرتفع الدولار والعكس . الداوجونز في الأهمية

3. نيكاي-3

وهو يقيس نشاط التداول لأهم ٢٥٠ NIKKEI مؤشر بورصة طوكيو ويسمى نيكاي وهو على التصدير يابانية . ولكن تأثيرة عكسي مع الين اليابان لأن الققتصاد الياباني قائما شركة التصدير فتقل أرباح الشركات وبالتالي فبارتفاع الين ترتفع أسعار السلع اليابانية عالميا فيقل . على علاقة عكسية مع الين أسعار الأسهم والعكس صحيح ولذلك هو

معلش عندي بعض الإضافات ... أنا كنت بأكتب بسرعة عشان ألحق التصحيح وعاوز أعدل شوية .

١. :الداو جونز-1

أقبال المؤشر الذي يقيس نشاط التداول في أهم ٣٠ شركة أمريكية و ارتفاعه دليل على هو مرآة للوضع المستثمرين على الشراء في البورصة طبعاً والعكس صحيح مما يعني انه لارتفاع سعر الدولار أمام الأقتصادي الأمريكي وبالتالي فإن ارتفاع مؤشر الداوجونز سيؤدي الأمريكية أكثر مما يعني زيادة الطلب على باقي العملات لأن ذلك يعني أن المشتريين للأسهم الأزمة العالمية وخفض الفائدة الشديد على الدولار الدولار والعكس صحيح . وبعد ظهور فائدة الين أصبح أكثر زوج يتأثر بالداو هو الساحر الدولار بين حيث تصل وأقتراب الفائدة مع . الأرتباط بين هذا الزوج و الداو ٩٠% يعني قوية نسبة . وبالطبع فالساحر يقود معه باقي المجانين

كمان عاوز أقول أن هذه هي العلاقة الطبيعية لكن بتحصل احداث عالمية تؤثر على هذه العلاقة : فمثلا... بين الداو والدولار أندكس

طردية 2002 - 1995

عكسية 2003-2004

و ٢٠٠٨ لاعلاقة 2005

و٢٠٠٧ عكسية 2006

عكسية ويمكن ملاحظة أنه من شهر مارس وصل الداو للبتوم وبدأ يرتفع أما الدولار 2009
فبدأ الهبوط

وهو ما يتفق عليه محلي موجات البيوت

2.:الناسادك-

المريكية أيضا ولكنة يقيس معيار التداول في أهم ١٠٠ شركة مقيدة في هو مؤشر للبورصة
ويتميز بالشركات الخاصة بالتكنولوجيا مثل جوجل وميكروسوفت وياهو وهو مرآة البورصة
أو ضعفة لأهتمام المستثمرين بقطاع التكنولوجيا وبالطبع يعكس قوة الأقتصاد الأمريكي
والعكس صحيح كعلاقة طبيعية ويؤثر على الدولار نفس تأثير الداو فبأرتفاعه يرتفع الدولار
العالمية تغير من قوة وشكل هذه العلاقة بنفس ولكن التعديل الكبير لفائدة الدولار والأزمات
بالداو... ولكنه يلي الداوجونز في الأهمية تأثيرها على أرتباط الدولار

3-نيكاي-

وهو يقيس نشاط التداول لأهم ٢٥٠ NIKKEI مؤشر بورصة طوكيو ويسمى نيكاي وهو
على التصدير يابانية . ولكن تأثيرة عكسي مع الين اليابان لأن الققتصاد الياباني قائما شركة
التصدير فتقل أرباح الشركات وبالتالي فبأرتفاع الين ترتفع أسعار السلع اليابانية عالميا فيقل
على علاقة عكسية مع الين أسعار الأسهم والعكس صحيح ولذلك هو

السؤال رقم ٢١

ما هي و فيما تستعمل المؤشرات التالية

1-الماكد

2-الستوكاستك-

3-البولينجر باند-

4-الفوليوم-

5-زيج زاج-

6-ADX

7-Ichimoku-

8-CCI

..الاجابة الصحيحة

الماكد-1

علاق الدايفرجنس

الدايفرجنس و عندما تكون على فريم كبير على و احد اقوى المؤشرات اعتمادا لاستخراج يكون صادقا بشدة و هو نادرا ما يكذب و الدايفرجنس يتكون الاربع ساعات او الدايلي مثلا الاتجاه احدهم على السعر و الاخر على المؤشر و الشباب تفضل بارفاق بتكون خطين مختلفي للدايفرجنس نماذج

..الستوكاستك-2

فى الاساس مؤشر ليقس كمية التشبعات فى السوق و هو قد نعتبره احد مؤشرات التذبذب و لكنه ..بين خطيه بعد تشبع السعر و اتجاهه لتغيير مساره يعتمد على التقاطعات و يمكن استخراج الدايفرجنس ايضا من خلاله

البولنجر باند-3

و تعتمد على البيع من الخط العلوى للبولنجر او الشراء هو احد المؤشرات التى تعبر عن الاتجاه حالة اختناق البولنجر يكون هذا مؤشرا الى اختناق سعري حاد من الخط السفلى و فى

الفوليوم-4

و حجم عمليات البيع و الشراء و هو مؤشر كاذب هو احد مؤشرات قياس تشبعات السوق ايضا ..الحقيقى فى سوق الفوركس حيث لا يمكن معرفة الفوليوم

زيج زاج-5

احد افضل المؤشرات فى تحديد القمم و القيعان على الشارت

6-ADX

اساسى على التقاطعات بين مستوياته فالتقاطع للخط مؤشر من مؤشرات الاتجاه و يعتمد بشكل ..بالشراء و للاسفل يشير للبيع الاخضر لاعلى يشير

7- Ichimoku

مؤشر يابانى مكون من ٨ مؤشرات و يعتمد ايضا على التقاطعات لمؤشراته للاعلى او للاسفل للدخول بيع او شراء

8- CCI

استعماله فى الدايفرجنس على فريمت كبيرة و يعتمد على مؤشر لقياس التشبعات ايضا و يمكن ..مستويات ١٠٠ او -١٠٠ على المؤشر البيع و الشراء من

الماكد

MACD (Moving Average Convergence/Divergence)

موفينج أفرج واحد سريع والأخر بطيء (2 ويظهره ... ومن أسمه بيان أنه يظهر الارتباط من حيث التقارب والتباعد بين وهو مؤشر يتبع الترنند قضبان الماكد وترسم حول البطيء ٢٦ أكسبونيشيال) هذا الفرق (أيما ١٢ - أيما ٢٦ = الهيستوجرام أي وأعداداتهم الأصلية السريع ١٢ و الفتراضى ل وهو عبارة عن متوسط متحرك بسيط لهذا الفرق لكذا فترة سابقة (الأعداد محور ص=٠) ثم يرسم خط يسمى السيجنال أو الإشارة ٩ . فترات سابق) وهذا يسمى ماكد ٢٦ و١٢ و٩ .

: استخدامة في المتاجرة

- 1- فوق الصفر ويسقط تحت خط الإشارة وهذه إشارة للبيع بين الماكد والسيجنال : وهو الاستخدام الأساسى ويحدث عندما يكون الماكد التقاطع . والعكس إشارة للشراء .
 - 2- دليل على تغير اتجاه السعر من ترند صاعد الى ترند بين الماكد وخط الصفر : عندما يعبر الماكد هيستوجرام خط الصفر هبوطا فهذا التقاطع - . والعكس صحيح هابط يعنى إشارة للبيع .
 - 3- عندما يرتفع الهيستوجرام بدرجة كبيرة عن : OVERSOLD & OVER BOUGHT الشراء الزائد عن الحد والبيع الزائد عن الحد - . الصفر فهي مؤشر على الشراء الزائد والعكس .
 - 4- قمم صاعدة (هابطة) فهي علامة على قرب تغير عندما يعطى الهيستوجرام قمم هابطة (صاعدة) بينما حركة السعر ما تزال : الدايفرجنس - يعطى قيعان هابطة (صاعدة) فهي وأشارة بيع . والعكس صحيح الهيستوجرام يعطى قيعان صاعدة (هابطة) والسعر الترنند من صاعد الى هابط . دايفرجنس أيجابى وأشارة للشراء .
- وخط السيجنال وله نفس استخدامات الماكد المؤشر له أخ توأم يسمى الأوسما وهو هيستوجرام للفرق بين هيستوجرام الماكد جدير بالذكر أن هذا . فى المتاجرة .

.... يتبع



The Stochastic Oscillator: مذبذب الستوكاستيك -2

ويرسم عادة %K من أسمه طبعاً هو مؤشر من فصيلة المذبذبات ويمثل مقارنة بين سعر الأغلاق ومجال السعر قبل الأغلاق ويتكون من خطين . ويرسم عادة منحنى منقط %K وهو متوسط متحرك للمنحنى %D منحنى مصمت و

. استخدامة في المتاجرة : يفضل استخدامة في الأسواق المتذبذبة غير محددة الاتجاه .

- 1- قيمة معينة (غالبا المستوى ٨٠) وعند بدء هبوطه في البيع والأفراط في الشراء : يبين المؤشر الأفراط في الشراء بصعوده فوق الأفراط -1 . إشارة شراء هبوطة أسفل المستوى ٢٠ فهي إشارة أفراط في البيع وبصعوده من تحتها فهي منها فهي إشارة بيع . وعند . من أسفل الى أعلى فهي إشارة شراء والعكس إشارة بيع %D مع %K عندما يتقاطع -2 . يستخدم المؤشر لأعطاء إشارات الدايفرجنس بنفس طريقة الماكد وموضح بالرسم -3 .



. البولينجر باندرس-3

BOLLINGER BANDS

والسفلى بنسبة معينة من الانحراف المعياري أفرج وهو خط الوسط وغللاف للسعر يتعد عن الموفينج من الجهتين العليا وهو عبارة عن موفينج ولذلك يضبط البولنجر نسبة لأحتواء السعر (VOLATILITY أحصائي يعتبر مقياسا لتقلب الأسعار و ال للسعر (الانحراف المعياري مقياس بين غلافه .

: استخدامة في المتاجرة

- 1- يوجد حالة تسمى عصر البولينجر أو البولينجر سكويز وهي عندما يقترب الغلاف ويضيق جدا حول السعر وهي إشارة لانتظار انفجار . سعري قادم .
- 2- عندما تبدأ الحركة من أحد طرفي البولنجر فهي غالبا تصل للطرف الأخر .
- 3- الأوسط دعم في حالة السعر فوقه ومقاومة في حالة السعر خط البولنجر العلوى مقاومة في مسار السعر والخط السفلى دعم بينما الخط تمثل -3 . تحته .



Commodity Channel Index

مؤشر قناة السلع

يقيس الاختلاف بين السعر ومتوسطة الحسابي وعندما تكون قيمة صغيرة فهذا دليل أن القيمة الحقيقية للسعر اعلى من الحالية والعكس : استخدامة في المتاجرة

الدايفرجنس : بنفس طريقة الماكد -1

. الأفراط في الشراء والبيع : القيم أعلى من ١٠٠ تدل على أفراط في الشراء و القل من ١٠٠ - دليل أفراط في البيع -2



VOLUM الحجم

عالية دليل على اقتناع المتداولين بحركة المنفذة في الشمعة الحالية وهو مؤشر لصديق حركة السعر لأن وجود أحجام تداول وقياس حجم العقود الشركة بخاصة وليس في فهذا المؤشر غير صادق في برنامج الميتاتريدر لأنه يعبر عن حجم التداول في السعر صعودا او نزولا ولكن للأسف بأشتراك الشركات الخاصة مثل أى سيجنال التي تقوم بأعطاء حجوم التداول الحقيقية سوق الفوركس عامة فيكون خادعا أحيانا ولكن توجد بعض قليلا . ويكون اللون أحمر لحجوم البيع وأخضر لحجوم الشراء شهرى وللأسف فأنها تكون تقريبا ولكن معبرة وتكون ايضا متاخرة



ZIG ZAG مؤشر الزيج زاج

المؤشر قمة لا تسارع بالبيع لأنه أحدى المؤشرات وقيعان السعار وبالنسبة لى لا تعتمد القمة الا اذا تلاها قاع أى اذا أعطى ويستخدم لتحديد قمم لمفهوم بيل ويليم كما يستخدمه بعض المبتدئين ريباينتيج) وطبعا تعتبر القمم والقيعان ممثلة لمقاومات والدعوم طبقا) التى تقوم بأعادة الرسم بتوصيل القمم و القيعان لتسهيل رسم خطوط الترنند



مؤشر الأتجاه المتوسط ADX

: ويتكون من ٣ منحنيات

. مؤشر قوة التتجاه الهابط : D-

. مؤشر قوة الأتتجاه الصاعد : D+

وصعود أحدهما فوق الأخر يغلب الأتتجاه الممثل له

مؤشر قوة الأتتجاه كلما زاد دل على قوة التتجاه سواء صاعد أو هابط فوق ال ٢٠ تبدأ قوة الأتتجاه فى الأعتبار : ADX



ICHIMOKU

الحالي بنظرة واحدة وهو التي تمكن المتداول من تحديد اتجاه المتاجرة وامكانية التداول في الوقت هو مجموعة من المؤشرات القوية جدا وهناك استراتيجية كاملة للمتاجرة قائمة على هذا المؤشر مؤشر ياباني ويعتبر حديث بالنسبة لباقي المؤشرات

: وهو يتكون من ٨ خطوط

- ١- تشيكوسبان
- ٢- خط السعر
- ٣- تن كان سن
- ٤- المتوسط المتحرك
- ٥- كيجونسن
- ٦- سينكوسبان أ
- ٧- سينكوسبان ب
- ٨- غيمة كومو

الاستخدام في المتاجرة

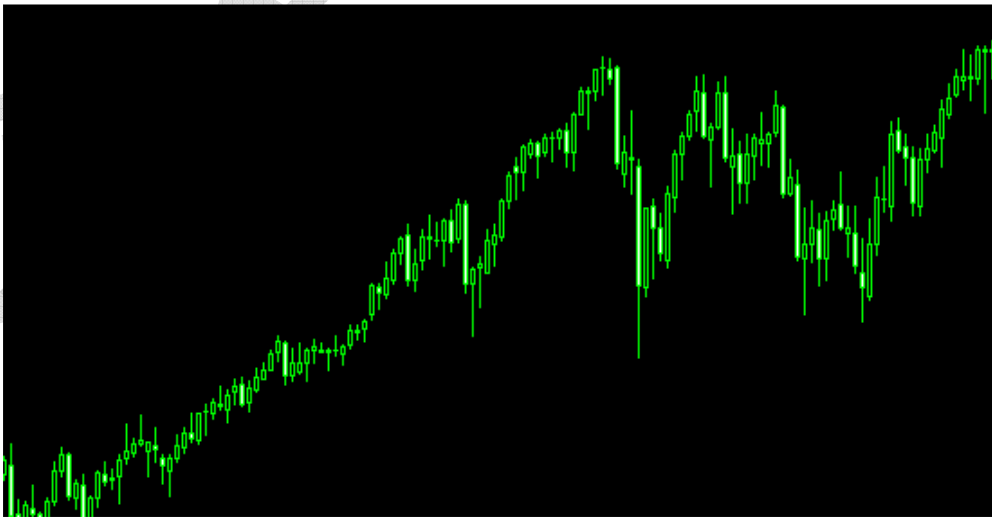
في حالة الشراء

- ١- إذا كان مؤشر تن كن سن أعلى من كيجونسن
- ٢- عندما يكون مؤشر تشيكوسبان أعلى من غيمة كومو
- ٣- خطوط الغيمة دعم أذا عندما يكون سعر الإغلاق أعلى من الغيمة إذا كان الأخضر فوق غيمة صعود ويصبح لون الغيمة أخضر وتعتبر - الغيمة . أشارات البيع تفعل تحت الغيمة فقط والشراء فوقها فقط لتجنب مقاومات ودعوم كان السعر فوقها ومقاومة اذا كان السعر تحتها كما أن . ومرفق رسم لأشارة بيع صحيحة



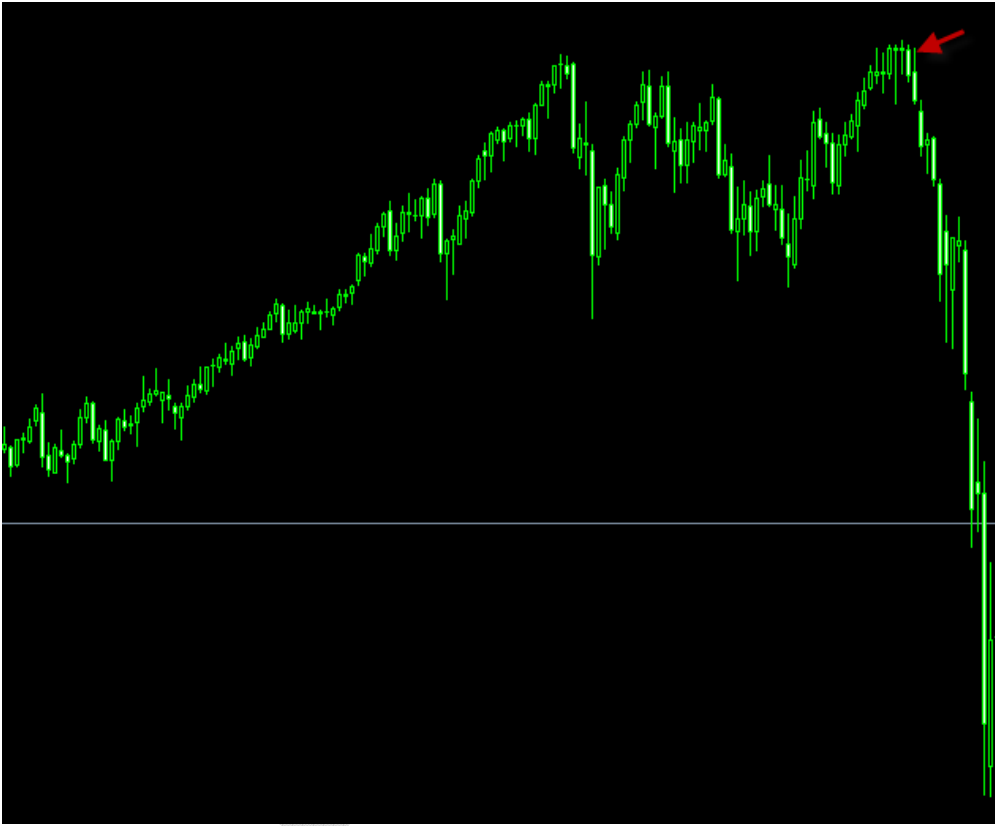
السؤال رقم ٢٢

اذكر حركة الزوج من السعر الحالي مع توضيح الاهداف و الستوب علما بان هدفك هدفا واحدا
 ..و الستوب يكون اقل من الهدف
 ..رجاء توضيح الاهداف و الستوبات بخطوط على الشارت مع توضيح سبب الدخول



الاجابة الصحيحة.

..كان هذا بداية الانهيار العالمي
سبب الهبوط هو نموذج انعكاسي هابط متكون من شمعتين انعكاسيتين بالاضافة الى شمعة
..هابطة مما يعطى ايحائا بالهبوط
..للتrend المكسور على الاقل



- السؤال رقم ٢٣
استخرج من الشارات التالية
- 1- شمعة الحرامى
 - 2- نموذج البولش انجلفنج
 - 3- قناة سعرية
 - 4- شمعة الهامر
 - 5- نموذج الراس و الكتفين
 - 6- نموذج الوند
 - 7- نموذج البيرش انجلفنج



..الاجابة الصحيحة على الشارت



السؤال رقم ٢٥

اذكر تحليلك لحركة زوجى اليورو دولار و الباوند دولار و اوامرك المعلقة على ان تكون
 ..الاهداف انترداى ليوم غدا فقط
 ..بالامكان وضع اوامر معلقة و اهداف و ستوبات و ستكون لها الافضلية
 ..بالتأكيد اسباب التحليل و الدخول هو اهم النقاط

السؤال رقم ٢٦

اجب عن الاسئلة الاتية

زوج اليورو استرالى اذكر الازواج التى تتحرك مع او عكس-1

اليورو استرالى يتحرك عكسيا مع الاسترالى دولار و عكسيا مع الاسترالى فرنك و عكسيا مع
و لا يتاثر باليورو دولار كثيرا الباوندين

2- اذا كان الباوند دولار صاعدا و اليورو باوند صاعدا و اليورو دولار هابط اذكر ما هي حركة
اليورو بين المتوقعة

يجوز ان يكون الباوند دولار صاعد و اليورو دولار هابط و يكون اليورو باوند سؤال فشنك و لا
الاتجاه و هو صاعد لان هذا غير منطقي بالعقل بالاضافة لعدم وجود زوج اخر مهم لمعرفة
الدولارين

3- مع توضح اهدافه Falling Wedge استخرج من اى شارت امامك نموذج الوند الهابط-3
مقتبسة من احمد



4- ما هو الموفنج افريج و فيما يستخدم-

هو احد اقوى المؤشرات التى توضح اتجاه الترنند و الترنند العام و هى تسمى الموفنج افريج و
تقسيمهم نراهم المتوسطات المتحركة ولها اكثر من اعدادات و اشهرهم ١٤ و ٥٥ و ٢٠٠ و عن
فى الحلول ما شاء الله الشباب ابداع ووفى و كفى

5- ما هي الفائدة على عملات الين و الدولار و الجنيه و اليورو و ايهم اقوى من الاخر-

% الين ٠,١٠

% 0.0% - 0.25% الدولار

% الجنيه ٠,٥٠

١,٢٥% اليورو

الاقوى ترتبط تحديدا بالفائدة و لكن باكثر من عامل و لكن لو فرضنا ان السؤال عن اما القوة فلا اليورو و ذلك لانخفاض الفائدة و دفع بناء على الفائدة فبالترتيب هم الدولار ثم الين ثم الجنيه ثم الازمة العالمية الطاحنة السابقة عجلة الاستثمار فى هذه الدول بعد

اليورو أسترالى-1

يتحرك نتيجة لزوجى الزعيم و الأوزى

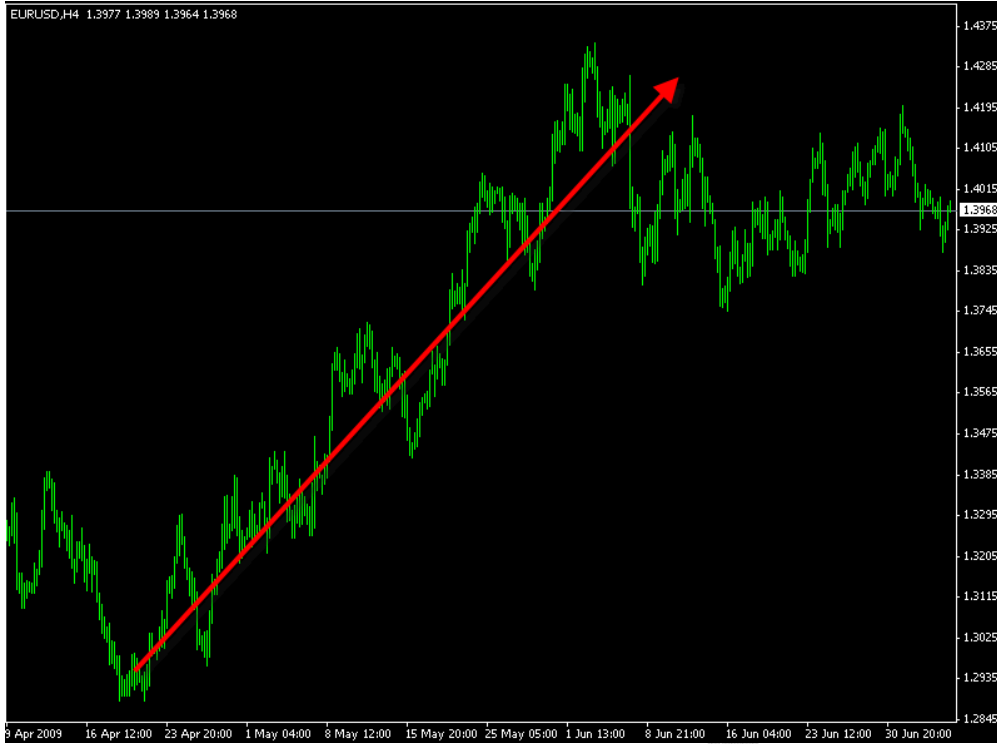
و الأوزى و العكس الزعيم العلاقة عكسية..... عند هبوط اليورو استرالى يصعد
يصعد الأوزى و الذى يصعد بالتبعية مع الزعيم

و لكن بوجه عام

(صعود الزوج اذا كان نتيجة لقوة اليورو يصحبه ارتفاع عملات اليورو و العكس)علاقة طردية مع عملات اليورو- a
(و اذا كان الصعود نتيجة ضعف الأسترالى يصحبه لانخفاض عملات الأسترالى و العكس)علاقة عكسية مع عملات الأسترالى- b

هذا لا يعنى تأثر العملات الأخرى بهذا الزوج لأنه كروس مش أكثر



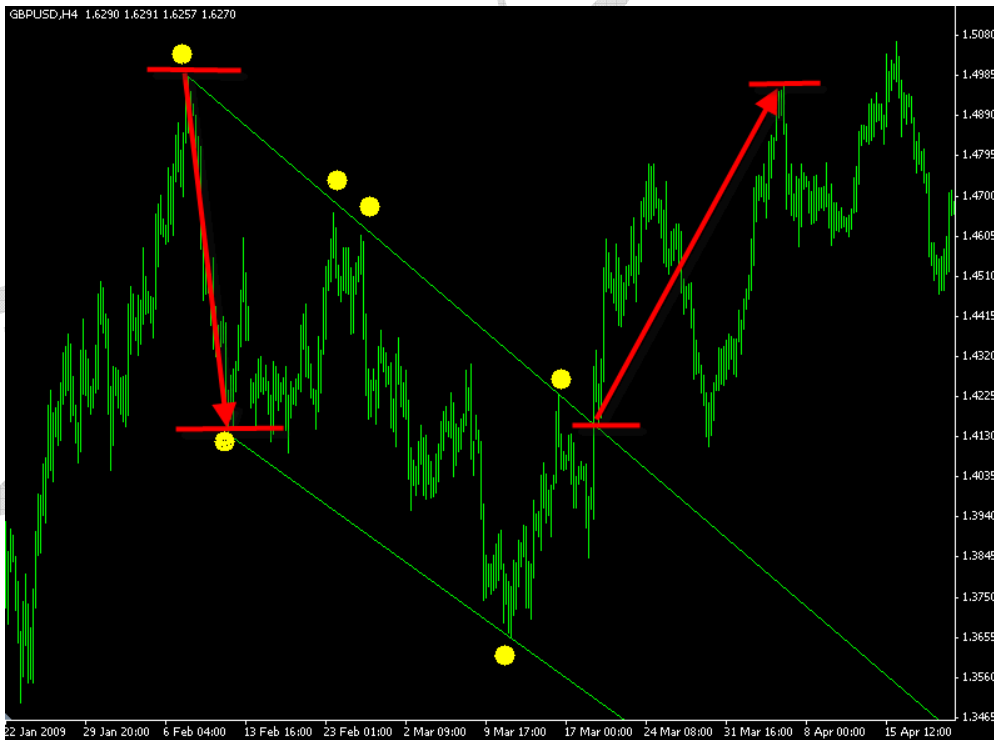
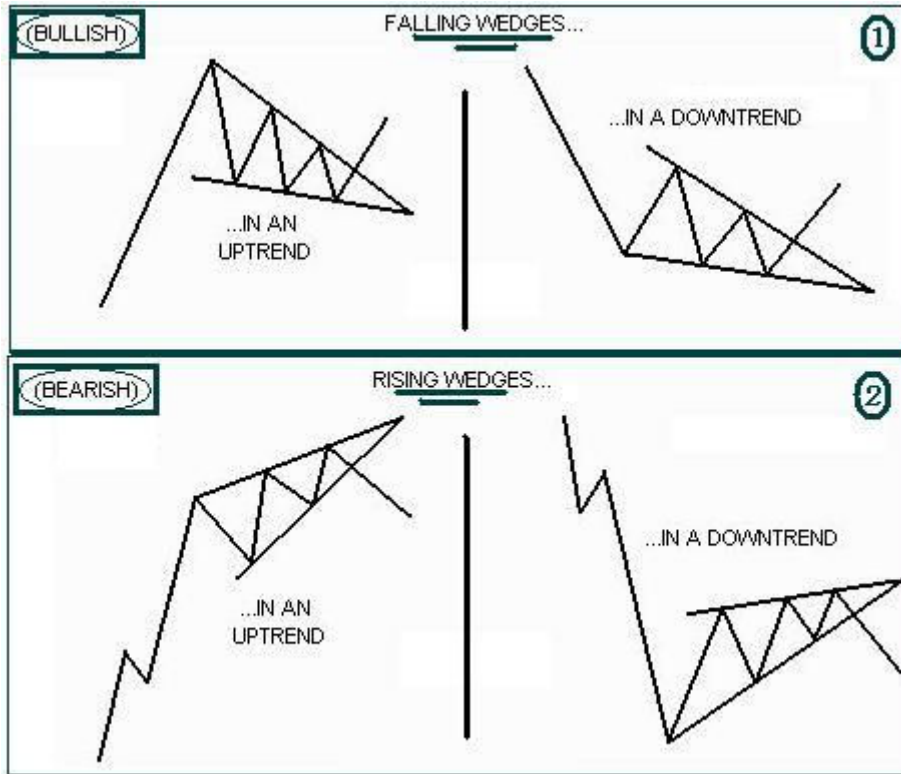


(إذا كان الباوند دولار صاعد فهذا يعني ان (الباوند يكسب الدولار-2
 (و إذا كان الاليورو دولار هابط فهذا يعني ان (الدولار يكسب اليورو
 المحصلة (الباوند يكسب اليورو) و بالتالي يجب ان يكون زوج اليورو باوند هابط و بقوة و ليس صاعد

الساحر لاتمكن من توقع التأثير و لكن تأثيره عليه بنسبة ٥٠% لأن أما بالنسبة لتأثير الزوج على اليورو بين فلا بد من دخول زوج المجنون أو الزوج و هو اليورو يحمل نص

مظبوط الله ينور

3-falling wedge



المتوسط المتحرك-

لذلك الحركة خلال فترة محددة بحيث يمثل average يحسب ال السعر دائما يتحرك بحركة متسلسلة سواء صعود أو هبوط و المتوسط المتحرك عنده و كلما كبر المتوسط كلما كان تأثيره على السعر أقوى للسعر حاجز يقف

.....يوجد أربع أنواع من المتوسط الحسابي

1-SMA*

(المتوسط المتحرك البسيط) الحسابي

(و هو أبسط أنواع المتوسطات و المستخدمة منذ وقت طويل و هو يعطى نفس الوزن النسبي لكل الفترات (لا يفرق بين فترة قديمة و حديثة

2-EMA

المتوسك المتحرك الأسى

زادت الفترة الزمنية المستخدمة قل الوزن النسبي للفترة التي يتحرك فيها يعمل على التأثير بالفترة الأخيرة أكثر من تأثره بالفترة البعيدة و كلما السعر

3-WMA

المتوسك المتحرك المرجح بالأوزان

تقريبا نفس فكرة عمل المتوسط المتحرك الأسى مع اختلاف المعادلة التي يتم بها الحساب

SMA, EMA أكثر ما يستخدم من المتوسطات المتحركة هو

الاستخدام

(دعم و مقاومة للسعر و الأكثر استخداما) (1-55, 100, 200)
تقاطع المتوسط مع متوسط لفترة أخرى يعطى انطباع لحركة السوق المتوقعة خلال الفترة القادمة-2
البيعض يستخدمه لتحديد الاتجاه العام خلال الفترة الحالية-3
مثلا اذا كان موفنج 200 فوق موفنج 55 اذا الاتجاه العام هابط و العكس

5-الفائدة

الخاصة بالدولة و أحيانا تكون العلاقة طردية مع السعر و هي محرك من محركات السعر داخل السوق و تلعب دور هام في ميزانية الاقتصاد و هي العامل الأهم في الاقبال على شراء العملة احيانا تكون عكسية

أسعار الفائدة

%اللين 0,1

%-0.0 الدولار 0,25

%الباوند 5

%اليورو 1,25

انخفاض الفائدة يؤدي لحالة انتعاش للعملة و غالبا لاقبال المتعاملين على هذه العملة بالشراء و بالتالى يؤدي لرفع سعر العملة تتحكم الدولة فى معدل الفائدة لعمل حالة ركود فى السوق أو لتنشيط الصادرات و

أقوى معدلات الفائدة هي الدولار و هذا الواضح من متابعة الأخبار

السؤال رقم ٢٧

..غدا ما هي وجهة نظرك الشاملة لحركة هذا الزوج
ما هي اهدافك و ستوياتك
و لماذا..؟؟



السلام عليكم ورحمة الله وبركاته

لا يأخذ لوحده علشان نشوف هوا رايح فين لازم نحلل معاه الكيبل ... المجنون ابن المجانين
... وكمان الدولار ين

اليوم زي ما هوا موضح انه كسر ترند صاعد علي شارت خرينا نتكلم عليه الاول .. علي شارت
انجلفنج وتحكم بيعي كامل من البائعين .. موالصة البيع هي الافضل اليوم بشمعة بوليش
باذن 153.50 الهبوط والله اعلم هي الاولى علي هذا الزوج بعنقد ليه ارتفاع طفيف ل مواصلة
وأهدافي هيا ١٥٢,١١ باذن 154.20 الله تعالي ومنها يبدأ رحلته الهبوطية .. مبدأيا استوبي عند
اسفل منها لانها فييو ٢٣,٦ هيروح بينا الزوج الله في حال كسرها واغلاق شمعة اربع ساعات
... بكرة باذن الله تعالي ... لو بنتكلم علي بكرة بس باذن الله ل ١٥١,٢٦ ودا آخره

كسر ترند صاعد علي شارت اليوم ايضا بشمعة هابطة قوية .. مما نيجي لتحليل الدولار ين
قوة عملية البيع استكمال الاندفاع البيعي وقوة الين الياباني باذن الله تعالي .. مما يؤكد يؤدي الي
لكل ٣ نقاط للكيبل بس ما علينا .. دا علي الزوج .. ولو ان الزوج (الدولار ين) نسبته ١ نقطة
الكيبل . وكمان الدولار ين كسر فييو ٧٦ والحمد لله لاسفل بيدي اندفاع بيعي . علي ما نشوف
. في الهبوط 94 يعني ممكن معاه ل



اليوم من أكثر من ٣ ايام مع مواصلة لعملية هبوط جامدة .. الكيبل .. كسر ترند هابط علي صعود طفيف علي شارت الساعة ربما لمامسة ١,٦١٥٠, اباذن الله ومنها المؤشرات بتقول . البيع الهبوط باذن الله تعالي ... يدفع بالمجنون لهبوط مثالي تماما يؤكد عملية استكمال .



المجنون هي العملية الاولى باستوب ١٥٤,٢٠ باذن الله تعالى أعود وأؤكد عملية البيع علي .
وبعدها ١٥١,٢٠ وبعدها باذن الله ١٤٩,٥٠ باذن الله تعالى 152.11 واهداف هيا .
بيع سوق دلوقتي 😊 .. بعد ما كتبت لغيت عملية الصعود المبدئي

السؤال رقم ٢٨

اذكر اسماء الشموع التي عليها السهم



السؤال رقم ٢٩

استخرج كل النماذج السعرية و الشموع الانعكاسية على الشارت



أجابة السؤال ٢٩ :
أولا : الشموع الأنعكاسية



ثانيا : النمادج السعريه :

دبل بوتوم : هو مش نمونجى اوى لكن الأشكال النمونجية كما قال الكتاب مش بنتيجى كثير -1
. وأن شاء الله يمشى كدبل بوتوم .



: الأوتاد - 2



: مستطيل - 3



دبل توب - 4

. هد أند شولدرز : أيضا الرأس والكتفين رفيعين شوية .
 . أنفرتد هد أند شولدرز : الكتف اليمين مش نموذجي لكن الكسر وأعادة الختبار مطمأنة



: قنوات -5



6- مثلثات واعلام :



7- كوب وعروة :



.....

النموذجية قليلة في السوق فبنكون مرتين مع أنا ذكرت حتى النماذج الغير نموذجية علشان الاعتبار قوة او ضعف النموذج عند تحققه ... يعنى مثلا لو قلقان من النماذج شوية مع الأخذ في انعكاسية او أنتظر إعادة الأختبار ... أو نموذج شموع دايم ومكمل للأتجاه ... أو شمعة النموذج .. مؤشر وهكذا

السؤال رقم ٣٠

ماذا تعرف عن جون ميرفى-1

استخرج نموذج مكتمل من نماذج امواج اليوت مع شرح الترقيم-2

استخرج من اى شارت نموذج هيد ان شولدرز استمرارى -3

جون ميرفى-



لمبلغ ٢,٠٠٠,٠٠٠ من أصل من أكبر المحللين في موقع ستوك شارتس و تمكن من الوصول
(Technical Analysis of the Financial Markets, Intermarket Technical Analysis, The Visual
Investor)

Tech الاقتصادية في برنامج CNBC و عمل جون ميرفي لمدة سبع سنوات كمحلل فني في قناة
Talk

طور العديد من أساليب المتاجرة خلال ٣٠ سنة من التحليل و الفني و التداول

قواعد جون ميرفي في التداول

الويكلي ان تحليل الشارت على ابدأ بتحليل الفريمات الاكبر على الشارت كفريم المنثلي و
بعدها ابدأ بالتحليل على الفريمات الاصغر الفريمات الاكبر يزودك برؤية افضل للسوق و من

بمقاسات متعددة (طويلة الاجل، اتبع اتجاه السوق بعد ان تلاحظه حيث ان اتجاه السوق يأتي
التي تستهدفها اولاً ومن ثم استخدم الفريم المناسب متوسطه، وقصيرة الاجل) حدد المدة الزمنية
لك.

اذا كنت تستهدف مدة زمنية متوسطة المدى (سوينج) فعليك بالشارت الاسبوعي (فريم الويكلي)
(والشارت اليومي (فريم الديلي

اما اذا كنت تستهدف مدة زمنية اقل فعليك بالفريمات الاقل (٦٠، ٣٠، ١٥، ١٠، ٥) وفي كل
الاحوال دع الفريم الاكبر يحدد الاتجاه.

للشراء هو عند مستوى قريب من وذلك بتحديد مستويات الدعم والمقاومه حيث ان افضل وقت
قريب من مستوى المقاومه مستوى الدعم وافضل وقت للبيع هو عند مستوى

قس نسبيوناشي عادة تكون حركات السوق او تصحيحاته سواء الى اعلى او الى اسفل مرتبطه
بنسب الفيبوناشي للحركات السابقه للسوق

تتطلب المرور بقميتين او قاعين على الاقل وغالبا مايكون الترند اشارة على تغير الاتجاه
اذا كان لخط الاتجاه او الترند ثلاث قيعان او ثلاث قمم فأكثر فهو ترند مؤكد وكلما اختبر هذا
الترند اكثر كلما زادت قوته

والشراء فهي تخبرك ان كان اشارات البيع moving averages تعطيك المتوسطات المتحركة معا في شارت واحد هي من اكثر الدراسات اتجاه السوق مازال قائما ام لا ان مزج متوسطين (أو) متوسط ٩ مع متوسط ١٨ (٩ الفنية شعبية مثل) متوسط ٤ مع متوسط وهي تعطيك اشارة الشراء بتقاطع المتوسط الصغير للكبير صعودا كما انها تعطيك اشارة ايجابيه اذا كان السعر فوق متوسط ٤٠ يوم مثلا

معرفة ان كان هناك تشبع وذلك عن طريق مؤشرات قياس التذبذب هذه المؤشرات تساعدك في و اشهر هذه المؤشرات مؤشر القوة (oversold) او ان كان تشبع بيعي (overbought) شرائي Stochastics ومؤشرات الستوكاستك RSI النسبيه

اشارات التحذير -8

مثل مؤشر الماكد فحين يقطع الخط الأسرع صعودا للخط الأبطأ وكلاهما تحت مستوى الصفر والعكس فهذه عادة ما تكون إشارة شراء يمكن الاستفادة من هذه الاشارات في الدخول أو الخروج من صفقة معينة أو الاستفادة من التقاطع على فريم كبير للدخول صفقة على فريم أقل

و لكن مع الوقت يمكن معرفة ذلك بدون adx يمكن استخدام بعض المؤشرات لمعرفة ذلك مثل استخدام مؤشرات من خلال النظر للشارت فقط

هناك العديد من العلامات المؤكدة للدخول في الصفقة مثل زيادة الفوليوم عند نقطة معينة يدفع السعر للاتجاه المتوقع و جود نموذج هارمونيك أو اليوت يعتبر علامة مؤكدة أو مثل عمل تحليل فني موجات اليوت-

الاتجاه وقاعه ٤- الى اي مدى يصحح السعر ٥- ارسم الترنندات ٦- تحديد الاتجاهات ٢- ملاحظ الاتجاه العام والتحرك معه فقط ٣- قمة 1- متى يكون الانعكاس ٩- هل يوجد ترند للسعر أم لا ١٠- علامات مؤكدة للصفقة 7- المتوسطات

* 1023 تم تصغير هذه الصورة. إضغط هنا لرؤية الصورة كاملة. الحجم الأصلي للصورة هو 589.



رأس و كتفين استمراري-3

