

EGX 30

المقاومة	6,500
الدعم	6,275
الهدف	6,600
وقف الخسارة	6,270
اغلق	6474.45
التغير %	+1.09%
اعلى مستوى خلال 52 اسبوع	7,693.46
اقل مستوى خلال 52 اسبوع	5,814.24



الاسهم القيادية ساعدت السوق في الصعود

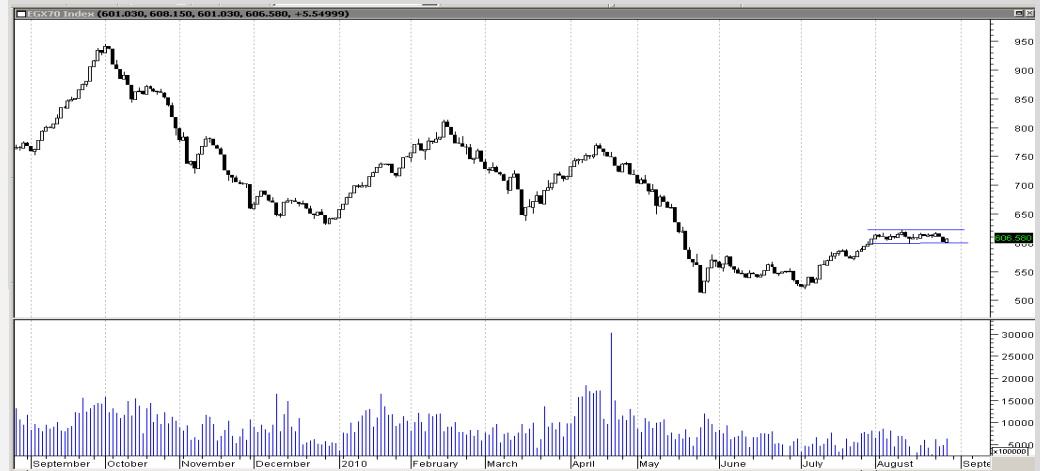
Trend Status Summary

الاتجاه	الحالي	المتوقع
MT trend	عرضي	عرضي
ST trend	عرضي	عرضي

- اغلق السوق بشكل ايجابي وسط قوة شرائية متوسطة في الاسهم القيادية و تحسن ملحوظ في اداء الاسواق العالمية.
- المؤشر ارتد من مستوى الدعم 6,400 الذي يمثل الحد الاوسط للبولنجر باند و صاف ان تكون هذه 50% من تصحيح للحركة الصعودية الحادة التي حدثت في الاسبوعين السابقين من 6,270 الي 6,500 . السوق لازال يتحرك في اتجاه عرضي بين مستويات 6,270 و 6,500/6,600 كمناطق مقاومة اساسية .
- ننصح مستثمري الاجل القصير بالمتاجرة بين حدى الاتجاه العرضي عن طريق البيع في الحركات الصاعدة و الشراء في الانخفاضات . مع العلم ان المتاجرة اثناء الحركة العرضية هي استراتيجية عالية الخطورة و بالتالي يجب احترام وقف الخسارة في حالة اختراق مستوى 6,270 لاسفل و اعادة الشراء في حالة اختراق مستوى 6,600 لاعلى .

EGX 70

المقاومة	617
الدعم	600
الهدف	620
وقف الخسارة	588
اغلق	606.58
التغير %	+0.92%
اعلى مستوى خلال 52 اسبوع	813.48
اقل مستوى خلال 52 اسبوع	513.02



Trend Status Summary

الاتجاه	الحالي	المتوقع
MT trend	هابط	هابط
ST trend	عرضي	عرضي

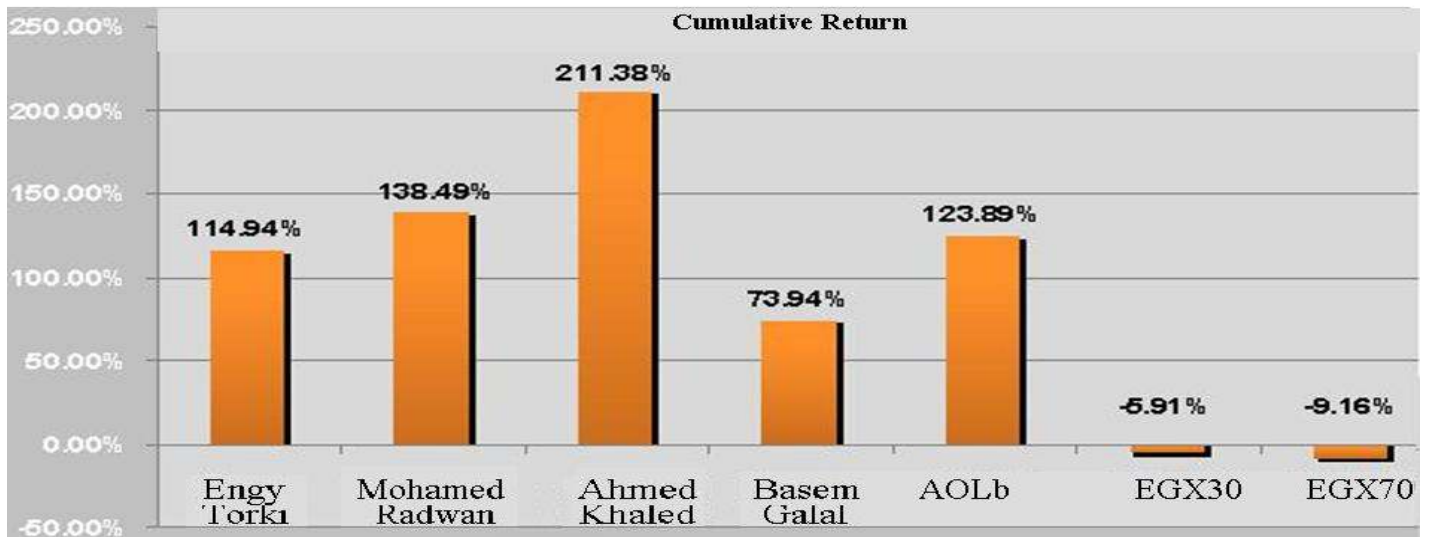
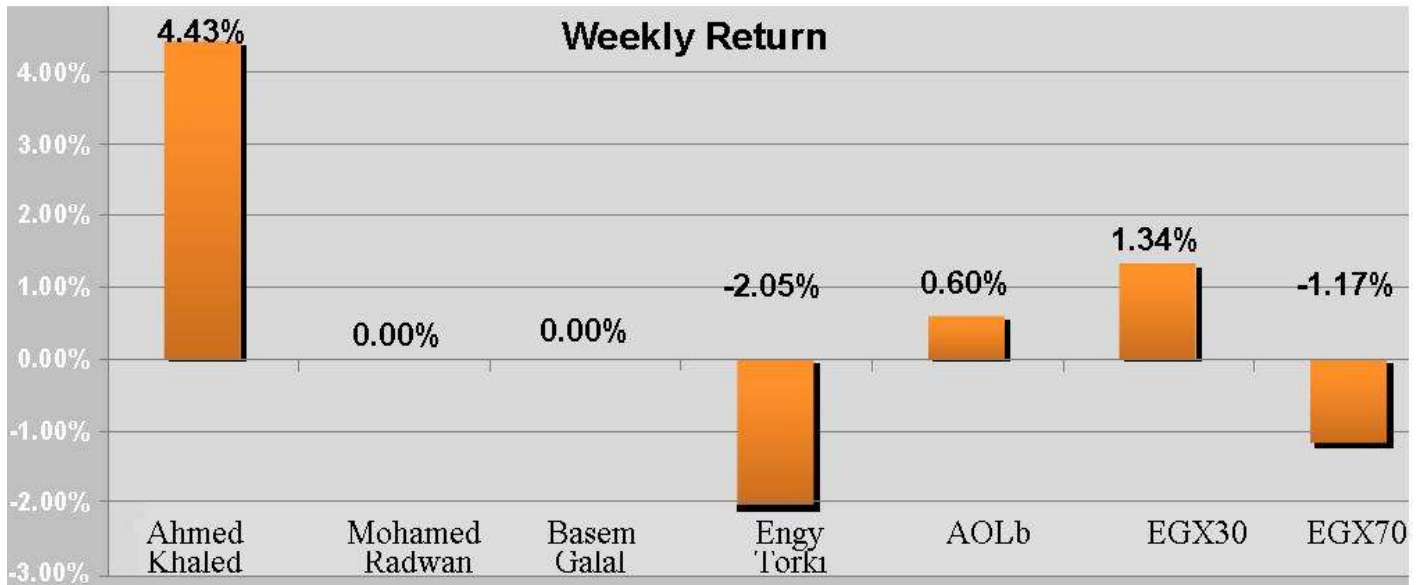
- مازال اداء مؤشر EGX70 اضعف من مؤشر EGX30 سواء في احجام التداول او الوصول الى مناطق المقاومة .
- مازال المؤشر يتحرك في اتجاه عرضي بين مستويات 600 و 620/617 .
- ننصح المستثمرين بالبيع في الارتدادات لاعلى و تنفيذ استراتيجية وقف الخسارة عند كسر مستوى 588 لاسفل.

إخلاء المسؤولية

يستند هذا التقرير إلى المعلومات المتاحة للجمهور. وليس المقصود بها كما عرضا لشراء أو بيع أو استدرجا لشراء أو بيع الأوراق المالية المذكورة. وكانت المعلومات والآراء الواردة في هذا التقرير الذي أعده قسم التحليل الفني لعربية أون لاين من المعتقد أنه يمكن التعويل عليها في وقت النشر. قسم التحليل الفني لا يقبل أي مسؤولية أو المسائلة القانونية عن الخسائر أو الأضرار و لا تشارك في أي أرباح تنشأ .

تقيم المحليين الفنيين الاسبوعي من 22 اغسطس 2010 الي 26 اغسطس 2010

تقيم المحليين الفنيين :	المحليين	عدد المواقف	العائد الاسبوعي
وحدة لتقييم وحساب تطور اداء كل محلل من محليي فريق عربية اون لاين معتمدا علي متوسط العائد المحقق في خلال الاسبوع . كل البيانات و المعلومات متوفرة لعملاء عربية اون لاين علي الموقع . www.aolbeg.com	انحي تركي	1	4.43%
	احمد خالد	1	0.00%
	محمد رضوان	3	0.00%
	باسم جلال	0	-2.05%
	AOLB	5	0.60%
	EGX 30		1.34%
	EGX 70		-1.17%



التحليل الفني للاسهم المصرية و توصيات المتاجرة

إخلاء المسؤولية

يستند هذا التقرير إلى المعلومات المتاحة للجمهور. وليس المقصود بها كما عرضا لشراء أو بيع أو استدرجا لشراء أو بيع الأوراق المالية المذكورة. وكانت المعلومات والآراء الواردة في هذا التقرير الذي أعده قسم التحليل الفني لعربية اون لاين من المعتقد أنه يمكن التعويل عليها في وقت النشر. قسم التحليل الفني لا يقبل أي مسؤولية أو المسائلة القانونية عن الخسائر أو الأضرار و لا تشارك في أي أرباح تنشأ .

اسم السهم	كود رويترز	الدعم		آخر سعر	المقاومة		الهدف	وقف الخسارة	الموقف	التوصية	المحلل الفني
		S1	S2		R1	R2					
اوراسكوم للانشاء و الصناعة	OCIC	250.0	235.00	255.99	260.00	285.00	262.00	245.00	-	احتفاظ بالنقدية	احمد خالد
حديد عز	ESRS	17.70	16.00	18.30	18.70	19.50	-	16.00	-	احتفاظ بالنقدية	احمد خالد
القاهرة للاسكان	ELKA	6.25	6.00	6.30	6.45	7.00	-	6.25	-	احتفاظ بالنقدية	احمد خالد
سيدي كبر للبتروكيماويات	SKPC	11.80	11.50	12.07	12.50	13.40	-	11.00	-	احتفاظ بالنقدية	احمد خالد
الاهلي للتنمية والاستثمار	AFDI	14.50	13.00	14.86	15.80	17.00	-	14.50	-	احتفاظ بالنقدية	احمد خالد
اسم السهم	كود رويترز	الدعم		آخر سعر	المقاومة		الهدف	وقف الخسارة	الموقف	التوصية	المحلل الفني
S1	S2	R1	R2								
اوراسكوم تيليكوم	ORTE	5.25	5.00	5.45	5.80	6.00	5.80	5.00	-	احتفاظ بالنقدية	محمد رضوان
المصرية للمنتجات	EGTS	1.87	1.75	1.91	1.95	2.00	1.95	1.93	-	احتفاظ بالنقدية	محمد رضوان
القابضة الكويتية	EKHO	1.48	1.43	1.52	1.60	1.70	1.60	1.48	-	احتفاظ بالنقدية	محمد رضوان
الدولية للمحاصيل الزراعية	IFAP	4.50	4.00	4.73	5.00	5.25	-	4.80	-	شراء علي 4.45 4.50	محمد رضوان
الحديد و الصلب المصرية	IRON	9.20	8.50	9.20	9.60	10.00	-	9.20	-	احتفاظ بالنقدية	محمد رضوان

إخلاء المسؤولية

يستند هذا التقرير إلى المعلومات المتاحة للجمهور. وليس المقصود بها كما عرضا لشراء أو بيع أو استدرجا لشراء أو بيع الأوراق المالية المذكورة. وكانت المعلومات والآراء الواردة في هذا التقرير الذي أعده قسم التحليل الفني لعربية أون لاين من المعتقد أنه يمكن التعويل عليها في وقت النشر. قسم التحليل الفني لا يقبل أي مسؤولية أو المسائلة القانونية عن الخسائر أو الأضرار و لا تشارك في أي أرباح تنشأ .

اسم السهم	كود رويترز	الدم		آخر سعر	المقاومة		الهدف	وقف الخسارة	الموقف	التوصية	المحلل الفني
		S1	S2		R1	R2					
البنك التجاري الدولي	COMI	37.00	36.00	38.76	39.50	40.30	-	36.75	-	احتفاظ بالنقدية	باسم جلال
مجموعة طلعت مصطفي	TMGH	6.85	6.50	7.03	7.30	7.60	-	6.75	-	احتفاظ بالنقدية	باسم جلال
العربية و بوليفارا للغزل و النسيج	APSW	3.50	3.30	3.57	3.80	4.00	-	3.50	-	احتفاظ بالنقدية	باسم جلال
المصريين في الخارج	ABRD	4.50	4.20	4.72	4.95	5.30	-	4.75	-	احتفاظ بالنقدية	باسم جلال
المالية و الصناعية المصرية	EFIC	17.20	16.90	18.01	18.00	19.50	-	17.20	-	احتفاظ بالنقدية	باسم جلال
اسم السهم	كود رويترز	الدم		آخر سعر	المقاومة		الهدف	وقف الخسارة	الموقف	التوصية	المحلل الفني
		S1	S2		R1	R2					
السادس من أكتوبر للتنمية والاستثمار	OCDI	90.00	85.00	90.97	92.00	95.00	92.00	81.00	-	احتفاظ بالنقدية	انجي تركي
السويدي للكابلات	SWDY	66.60	63.00	67.00	69.00	71.50	-	63.00	تم الشراء على يوم 66.91 2010/8/22	بيع على 68.00 - 70.00	انجي تركي
المصرية للاتصالات	ETEL	16.80	15.75	17.02	17.50	18.00	-	16.80	-	احتفاظ بالنقدية	انجي تركي
العربية لحليج الاقطن	ACGC	3.50	3.35	3.68	3.80	4.00	3.80	3.50	-	احتفاظ بالنقدية	انجي تركي
العز للبورسلين - الجوهرة	ECAP	4.00	3.70	4.10	4.50	5.00	4.00	3.60	-	احتفاظ بالنقدية	انجي تركي

إخلاء المسؤولية

يستند هذا التقرير إلى المعلومات المتاحة للجمهور. وليس المقصود بها كما عرضا لشراء أو بيع أو استدرجا لشراء أو بيع الأوراق المالية المذكورة. وكانت المعلومات والأراء الواردة في هذا التقرير الذي أعده قسم التحليل الفني لعربية أون لاين من المعتقد أنه يمكن التعويل عليها في وقت النشر. قسم التحليل الفني لا يقبل أي مسؤولية أو المسائلة القانونية عن الخسائر أو الأضرار و لا تشارك في أي أرباح تنشأ.

اسم السهم	كود رويترز	الدعم		آخر سعر	المقاومة		الهدف	وقف الخسارة	الموقف	التوصية	المحلل الفني
		S1	S2		R1	R2					
المجموعة المالية هيرميس	HRHO	28.00	26.82	29.10	29.00	30.25	32.00	28.00	-	احتفاظ بالنقدية	احمد طارق
مدينة نصر للاسكان و التعمير	MNHD	28.10	26.15	29.00	30.00	31.35	33.50	28.10	-	احتفاظ بالنقدية	احمد طارق
النيل لحليج الاقطان	NCGC	13.00	12.45	13.00	13.50	13.88	14.75	12.40	-	احتفاظ بالنقدية	احمد طارق
الاسكندرية للغزل و النسيج - سبينالكس	SPIN	1.35	1.24	1.39	1.48	1.54	1.68	1.38	-	شراء علي 1.35 1.36	احمد طارق
مطاحن و مخابز شمال القاهرة	MILS	19.10	18.10	19.60	20.20	20.65	23.45	19.00	-	احتفاظ بالنقدية	احمد طارق
اسم السهم	كود رويترز	الدعم		آخر سعر	المقاومة		الهدف	وقف الخسارة	الموقف	التوصية	المحلل الفني
		S1	S2		R1	R2					
القاهرة للدواجن	POUL	11.80	10.50	12.50	13.00	13.50	13.00✓	11.00	تم البيع علي 13.10 يوم 2010/08/18	احتفاظ بالنقدية	احمد خالد
الخدمات الملاحية ماريديف	MOIL	2.50	2.29	2.59	2.70	2.90	-	2.50	تم الشراء علي يوم 3.01 2010/06/22	احتفاظ	احمد خالد
مصر الجديدة للاسكان و التعمير	HELI	29.50	28.40	29.28	30.50	31.50	-	28.40	تم الشراء علي يوم 30.28 2010/08/08	بيع علي 31.00 31.50	احمد خالد
بالم هيز	PHDC	5.00	4.85	5.25	5.30	5.50	-	5.00	تم الشراء علي يوم 5.25 2010/08/08	بيع علي 5.35 5.45	احمد خالد
البنك المصري الخليجي	EGBE	1.05	1.00	1.05	1.10	1.15	-	1.00	تم الشراء علي يوم 1.10 2010/08/08	بيع علي 1.13 1.15	احمد خالد

إخلاء المسؤولية

يستند هذا التقرير إلى المعلومات المتاحة للجمهور. وليس المقصود بها كما عرضا لشراء أو بيع أو استدرجا لشراء أو بيع الأوراق المالية المذكورة. وكانت المعلومات والآراء الواردة في هذا التقرير الذي أعده قسم التحليل الفني لعربية أون لاين من المعتقد أنه يمكن التعويل عليها في وقت النشر. قسم التحليل الفني لا يقبل أي مسؤولية أو المسائلة القانونية عن الخسائر أو الأضرار و لا تشارك في أي أرباح تنشأ .

اسم السهم	كود رويترز	الدعم		آخر سعر	المقاومة		الهدف	وقف الخسارة	الموقف	التوصية	المحلل الفني
		S1	S2		R1	R2					
المصريين للاسكان والتعمير	EHDR	3.85	3.60	3.91	4.10	4.30	-	3.90	-	احتفاظ بالنقدية	احمد خالد
بنك التعمير و الاسكان	HDBK	19.50	18.00	20.00	20.50	21.30	-	18.00	-	احتفاظ بالنقدية	احمد خالد
المصرية لتطوير صناعة البناء - ليفت سلاف	EDBM	30.50	26.00	30.56	32.50	35.00	-	30.50	تم الشراء علي يوم 2010/08/03 33.50	احتفاظ	احمد خالد
مجموعة جي ام سي للاستثمارات الصناعية	GMCI	6.00	5.50	7.17	7.25	8.00	-	6.00	-	احتفاظ بالنقدية	احمد خالد
العامة لمنتجات الخزف و الصيني	PRCL	3.70	3.55	3.77	3.95	4.50	4.90	3.30	تم الشراء علي يوم 2010/08/05 4.01	بيع علي -4.10 4.20	انجي تركي
الخليجية الكندية للاستثمار العقاري العربي	CCRS	42.50	40.50	42.95	45.00	46.00	51.00	40.00	تم الشراء علي يوم 2010/08/08 45.00	احتفاظ	انجي تركي
الشرقية الوطنية للامن الغذائي	SNFC	7.80	7.30	8.47	8.60	9.00	9.00	6.00	تم البيع علي يوم 2010/08/19 8.84	احتفاظ بالنقدية	انجي تركي
بي تك	OSTD	3.20	3.00	3.21	3.65	4.00	3.65	3.00	تم الشراء علي يوم 2010/08/03 3.47	بيع علي -3.50 3.55	انجي تركي
العقارية للبنوك الوطنية للتنمية	NRPD	17.90	15.80	18.60	19.60	21.80	21.80	16.00	تم البيع علي يوم 2010/08/26 18.86	احتفاظ بالنقدية	انجي تركي
شمال الصعيد للتنمية و الانتاج الزراعي (نيوداب)	NEDA	18.40	16.70	19.53	19.90	20.50	24.50	19.90	تم البيع علي يوم 2010/08/26 19.90	احتفاظ بالنقدية	انجي تركي

إخلاء المسؤولية

يستند هذا التقرير إلى المعلومات المتاحة للجمهور. وليس المقصود بها عرضاً لشراء أو بيع أو استدرجاً لشراء أو بيع الأوراق المالية المذكورة. وكانت المعلومات والآراء الواردة في هذا التقرير الذي أعده قسم التحليل الفني لعربية أون لاين من المعتقد أنه يمكن التعويل عليها في وقت النشر. قسم التحليل الفني لا يقبل أي مسؤولية أو المسائلة القانونية عن الخسائر أو الأضرار و لا تشارك في أي أرباح تنشأ.

اسم السهم	كود رويترز	الدعم		آخر سعر	المقاومة		الهدف	وقف الخسارة	الموقف	التوصية	المحلل الفني
		S1	S2		R1	R2					
اسيوط الإسلامية الوطنية للتجارة و التنمية	AITG	12.40	10.80	12.62	13.80	15.50	17.30	12.00	تم الشراء علي يوم 13.80 2010/08/03	بيع علي -13.80 14.00	انجي تركي
التعمير و الاستشارات الهندسية	DAPH	14.00	12.90	14.15	15.40	16.65	16.65	13.00	تم الشراء علي يوم 15.10 2010/08/11	بيع علي -15.10 15.30	انجي تركي
جي بي أوتو	AUTO	38.00	36.00	39.05	42.00	47.00	42.00	35.00	تم البيع علي يوم 41.00 2010/08/03	احتفاظ بالنقدية	محمد رضوان
الدلتا للسكر	SUGR	14.00	12.50	16.07	17.00	18.00	17.00	14.00	تم البيع علي يوم 16.50 2010/08/05	احتفاظ بالنقدية	محمد رضوان
النصر لتصنيع الحاصلات الزراعية	ELNA	35.00	30.50	36.22	38.00	40.00	40.00✓	35.00	تم الشراء علي يوم 36.00 2010/08/25	بيع علي - 37.50 38.00	محمد رضوان
اسم السهم	كود رويترز	الدعم		آخر سعر	المقاومة		الهدف	وقف الخسارة	الموقف	التوصية	المحلل الفني
		S1	S2		R1	R2					
اكرو مصر	ACRO	27.00	25.00	31.51	32.00	34.00	31.50	28.00	تم البيع علي يوم 28.00 2010/08/15	احتفاظ بالنقدية	محمد رضوان
روبكس لتصنيع البلاستيك	RUBX	12.50	10.50	12.17	14.00	15.20	15.00	10.50	تم البيع علي يوم 13.80 2010/08/05	شراء علي 11.50 11.70 -	محمد رضوان
الكابلات الكهربائية	ELEC	0.97	0.90	0.98	1.05	1.10	1.05	0.97	تم الشراء علي يوم 1.00 2010/08/11	بيع علي -1.02 1.03	محمد رضوان
غاز مصر	EGAS	70.00	67.00	71.50	74.00	78.00	78.00	69.00	تم الشراء علي يوم 71.11 2010/08/19	بيع علي - 72.80 73.50	محمد رضوان
القلعة للاستشارات المالية	CCAP	6.70	6.25	6.72	7.00	7.30	7.30	6.70	تم الشراء علي يوم 7.07 2010/08/10	بيع علي -7.20 7.35	محمد رضوان

إخلاء المسؤولية

يستند هذا التقرير إلى المعلومات المتاحة للجمهور. وليس المقصود بها كما عرضا لشراء أو بيع أو استدرجا لشراء أو بيع الأوراق المالية المذكورة. وكانت المعلومات والآراء الواردة في هذا التقرير الذي أعده قسم التحليل الفني لعربية أون لاين من المعتقد أنه يمكن التعويل عليها في وقت النشر. قسم التحليل الفني لا يقبل أي مسؤولية أو المسائلة القانونية عن الخسائر أو الأضرار و لا تشارك في أي أرباح تنشأ.

اسم السهم	كود رويترز	الدعم		آخر سعر	المقاومة		الهدف	وقف الخسارة	الموقف	التوصية	المحلل الفني
		S1	S2		R1	R2					
الصناعات الهندسية المعمارية للانشاء و التعمير - ايكون	ENGC	11.00	10.50	11.50	11.25	11.60	-	10.30	تم البيع علي يوم 16.50 2010/04/01	احتفاظ بالنقدية	باسم جلال
اسيك للتعدين - اسكوم	ASCM	12.60	12.00	12.76	13.20	14.00	-	12.00	تم البيع علي يوم 12.40 2010/07/14	احتفاظ بالنقدية	باسم جلال
المصرية للدواجن	EPCO	3.90	3.75	3.94	4.00	4.30	-	3.90	تم الشراء علي يوم 4.13 2010/08/09	بيع علي 4.35 4.40	باسم جلال
المصرية لمدينة الانتاج الاعلامي	MPRC	6.00	5.80	6.05	6.25	6.60	-	6.00	تم البيع علي يوم 7.10 2010/07/19	احتفاظ بالنقدية	باسم جلال
الجيزة العامة للمقاولات والاستثمار العقاري	GGCC	41.00	38.50	43.81	45.00	48.50	-	41.0	تم الشراء علي يوم 44.00 2010/08/25	بيع علي 46.00	باسم جلال
اسم السهم	كود رويترز	الدعم		آخر سعر	المقاومة		الهدف	وقف الخسارة	الموقف	التوصية	المحلل الفني
S1	S2	R1	R2								
بايونيرز القابضة للاستثمارات المالية	PIOH	3.50	3.25	3.60	3.80	4.00	-	3.20	تم البيع علي يوم 3.65 2010/08/05	احتفاظ بالنقدية	باسم جلال
الزيوت المستخلصة ومنتجاتها	ZEOT	1.46	1.36	1.50	1.60	1.68	1.78	1.46	-	احتفاظ بالنقدية	احمد طارق
سماد مصر - ايجيفرت	SMFR	8.95	8.15	9.28	9.65	10.00	10.00	8.95	-	شراء علي 8.95 9.00	احمد طارق
ليسيكو	LCSW	14.00	13.50	14.01	14.45	14.85	15.25	14.00	-	شراء علي 14.00	احمد طارق

إخلاء المسؤولية

يستند هذا التقرير إلى المعلومات المتاحة للجمهور. وليس المقصود بها كما عرضا لشراء أو بيع أو استدرجا لشراء أو بيع الأوراق المالية المذكورة. وكانت المعلومات والأراء الواردة في هذا التقرير الذي أعده قسم التحليل الفني لعربية أون لاين من المعتقد أنه يمكن التعويل عليها في وقت النشر. قسم التحليل الفني لا يقبل أي مسؤولية أو المسائلة القانونية عن الخسائر أو الأضرار و لا تشارك في أي أرباح تنشأ.

ملخص السوق

ملخص حركة الاسهم	اجمالي	القيمة
اجمالي الاسهم المتداولة	179	73,856,566
الاسهم المرتفعة	115	52,343,681
الاسهم المنخفضة	40	6,008,584
اسهم لم تتغير	20	15,504,301

تعريفات:

- الاغلاق: اخر سعر
- الاتجاه قصير المدى: من 1-4 اسبوع.
- الاتجاه المتوسط المدى: من 3-9 اشهر
- اتجاه صاعد: قيعان اعلى و قمم اعلى.
- اتجاه عرضي: تحرك بين نقاط دعم و مقاومة افقية
- اتجاه هابط: قمم ادنى و قيعان ادنى
- اتجاه تصحيحي صاعد: حركة في عكس الاتجاه الهابط.
- اتجاه تصحيحي هابط: حركة في عكس الاتجاه الصاعد.
- جني الارباح: عند وصول السهم للهدف تتم عملية بيع جزئي او الانتظار للهدف القادم.
- الشراء للتداول: توصية شراء على المدى القصير للاستفادة من حركة التصحيح الصاعد خلال الاتجاه الهابط.
- سباق البيع: النصح بالبيع خلال حركة التصحيح الصاعد.
- (√) تم الوصول للهدف بنسبة 1% فارق لاعلى او لاسفل.
- منطقة التداول: حركة بين الدعم و المقاومة في الاتجاه العرضي.
- وقف الخسارة توصية بيع في حالة اغلاق السهم اسفل نقطة معينة (الاغلاق اسفل تلك النقطة لمدة يومين) او تخطيها بنسبة 1-2 % لأسفل
- (الازرق متاجرة في ذات الجلسة - الاخضر شراء - الاحمر بيع)

تم اعداد التقرير بواسطة فريق التحليل الفني لشركة عربية اون لاين

احمد خالد ، محلل فني akhaleed@arabeyaonline.com	Extn.5140
محمد رضوان ، محلل فني mradwan@arabeyaonline.com	Extn.5115
باسم جلال ، محلل فني bgalal@arabeyaonline.com	Extn. 5121
انجي تركى ، محلل فني etorky@arabeyaonline.com	Extn.5152
احمد طارق ، محلل فني atarek@arabeyaonline.com	Extn.5124

يحظر إعادة التوزيع أو الاستساح دون إذن كتابي من
عربية اون لاين .

12 شارع الشهيد اسماعيل محي
الدين- ارض الجولف -القاهرة .
Tel: 2-02-2414 00 25
Fax: 2-02-2418 06 66

إخلاء المسؤولية

يستند هذا التقرير إلى المعلومات المتاحة للجمهور. وليس المقصود بها عرضاً لشراء أو بيع أو استدراجاً لشراء أو بيع الأوراق المالية المذكورة. وكانت المعلومات والأراء الواردة في هذا التقرير الذي أعده قسم التحليل الفني لعربية اون لاين من المعتقد أنه يمكن التعويل عليها في وقت النشر. قسم التحليل الفني لا يقبل أي مسؤولية أو المسائلة القانونية عن الخسائر أو الأضرار و لا تشارك في أي أرباح تنشأ .