

## المدخل

أهلاً بكم في دورة إتقان الترنند المكسور (التعارف)

في هذا المدخل سنعرض:

- ١) التحليل الأساسي والتحليل الفني ،
- ٢) الإستراتيجيات كجزء من التحليل الفني ،
- ٣) ماهي الإستراتيجية بشكل عام ؟ ولماذا يستخدم الناس الإستراتيجيات ؟ ،
- ٤) شروط نجاح الإستراتيجيات ،
- ٥) منشأ إستراتيجية الترنند المكسور ،
- ٦) أدوات الإستراتيجية في نسختها الأصلية ،
- ٧) تنصيب أدوات الإستراتيجية على برنامج التداول.

عند نهاية هذا الفصل سيكون المتدرب قادراً على:

- تحديد الفرق بين أنواع التحليل في سوق العملات العالمية ،
- شرح أهمية الإستراتيجيات لكثير من المتاجرين في السوق ،
- ذكر عدد من شروط نجاح الإستراتيجيات ،
- عرض اسم صاحب الإستراتيجية وعدد سنوات العمل بها منذ نشأتها ،
- تحديد مؤشرات الإستراتيجية الأصلية ،
- شرح كيفية تنصيب الإستراتيجية بأدواتها على برنامج التداول .

## التحليل الأساسي:

- تعريفه: هو وسيلة للتكهن بتحريك الأسعار المستقبلي لأي أداة مالية بالاعتماد على البيئة الاقتصادية و السياسية وعوامل أخرى تتعلق بها،
- الإحصائيات ،
- البيانات الاقتصادية الدورية.

## التحليل الفني:

- تعريفه: هو دراسة الاتجاه الماضي لسعر السهم (أو العملة) وكمية تداوله ، لمحاولة التنبؤ باتجاهه المستقبلي
- وتساعد **المخططات البيانية** المتداولين في اختيار نقاط الشراء المناسبة، ونقاط البيع أو الهروب. فمن المناسب للمتداول أن يشتري زوج العملات بأخفض سعر ممكن وبيعه بأعلى سعر ممكن. ومن خلال المخطط البياني يسعى المتداولون إلى شراء العملات في أقرب مكان إلى قاع المخطط البياني وبيعها في أعلى نقطة ممكنة من ذلك المخطط، ثم معاودة الشراء في السعر المنخفض ثانية والبيع عند الاسعار الأعلى...
- لذلك فلا يهتم التحليل الفني عموماً بأداء العملة أو أرباحها، فالمتداولون إنما يعتمدون على التحليل الفني للعثور على أنماط محددة، منها ما يسمى: خطوط الدعم والمقاومة، والمثلثات، والقيعان المزدوجة، و القمم المزدوجة، والرأس

- والكثفين وغيرها. وهذه الأنماط تعد مؤشرات تنبه المتداول إلى مرور العملة بمنطقة سعرية حرجة، تؤدي غالباً إلى تغير في الاتجاه.
- كما يعتمد المتداولون على معدلات التحرك الوسطية، والمؤشرات التقنية مثل MACD ، RSI.....وموجات اليوت وقمم وقيعان داو .....

- **يدرس المحلل الأساسي** أسباب تحرك السوق، بينما يدرس **المحلل الفني** التأثير. التحليل الأساسي هو تقييم دقيق أو استراتيجي عن مكان المتاجرة في العملة اعتماداً على أي معايير بل حركة سعر العملة ذاتها. تشمل هذه المعايير عادة الحالة الاقتصادية للبلد الذي تمثله العملة و السياسة النقدية وعناصر "أساسية" أخرى. متاجرات مربحة كثيرة تتم فوراً قبل أو بعد تصريحات اقتصادية كبرى بوقت قصير.

## الاستراتيجيات:

- تعد الاستراتيجيات فرعاً من فروع التحليل الفني ،
- المؤشرات والاستراتيجيات ،
- الاستراتيجيات الرقمية .

### - أدوات الاستراتيجيات:

- المؤشرات ،
- المنطقة السعرية (الاستراتيجيات الرقمية) ،
- الفعالية .

### - أهمية الاستراتيجيات:

- السهولة ،
- التركيز ،
- الفعالية ،
- أسباب أخرى.

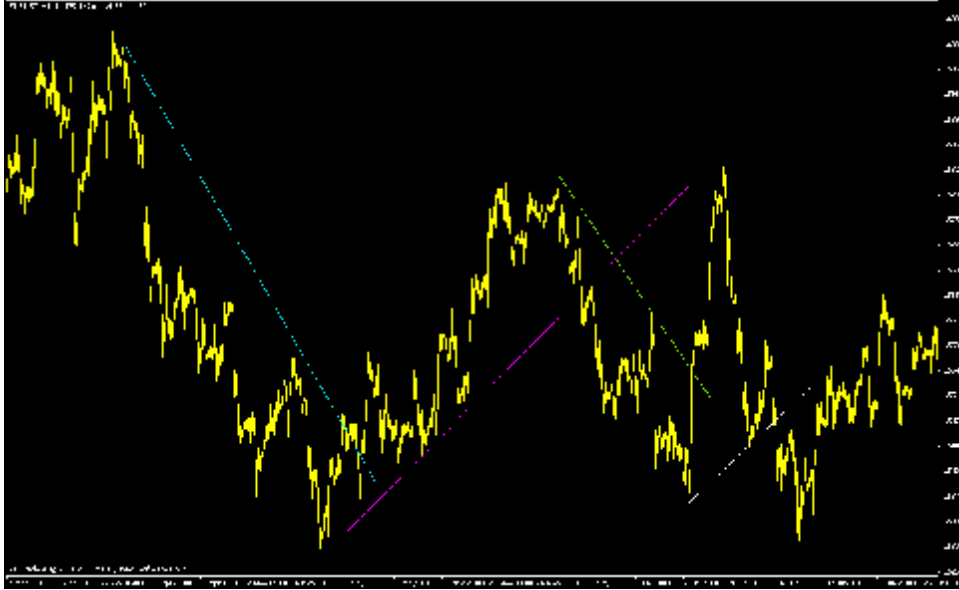
### - شروط نجاح الاستراتيجيات:

- نسبة للخسارة ،
- التدرب الجيد عليها ،
- الالتزام بشروط الدخول والخروج ،

- وقت التذبذب.

### إستراتيجية الترنند المكسور:

- ليكويد ،
- فكرة الترنند وكسره :



الشكل رقم م ١

- الكسر والارتداد :

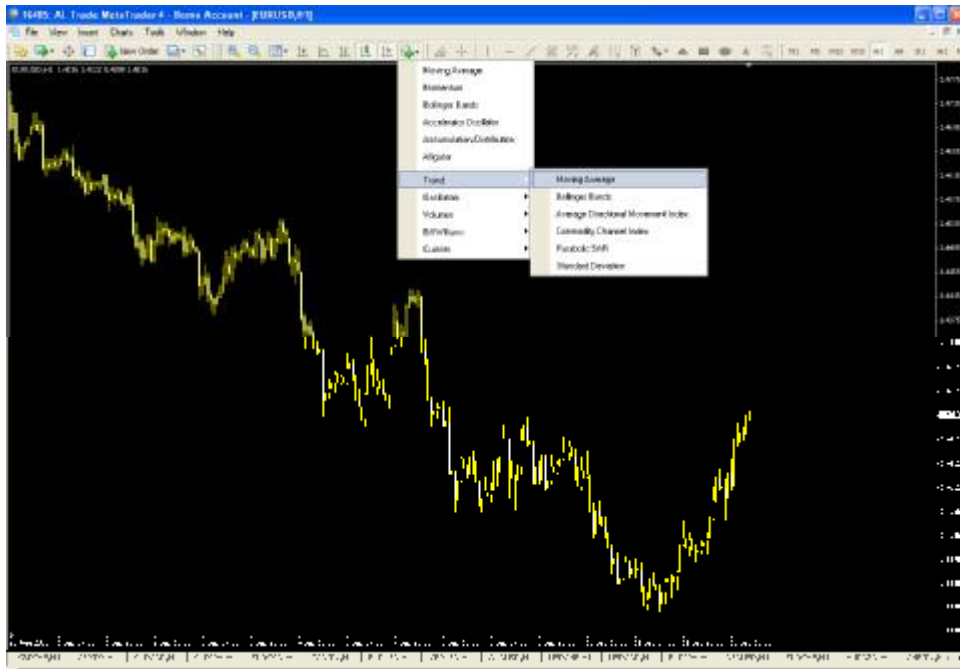


الشكل رقم م ٢

• مؤشرات الإستراتيجية في نسختها الأصلية :

- المتوسط المتحرك ٩ إكسبوشينال (EMA 9) والرجاء أن يكون باللون الأخضر.
  - المتوسط المتحرك ٣٠ إكسبوشينال (EMA 30) والرجاء أن يوضع باللون الأحمر.
  - المومنتم ١٤ (الإعدادات الأساسية):
- يستخدم المومنتيم مع الاستراتيجية لإيضاح وضع السوق إن كان مع الدببة أو الثيران ، فوجوده فوق المائة يعني أن السوق عند المشتريين والعكس فإن وجوده تحت المائة يعني تخلي المشتريين عن السوق واستلام البائعين لزمام السوق.

• وضع المؤشرات على برنامج التداول:



الشكل رقم م ٣

إستراتيجية التزند المكسور - ٥



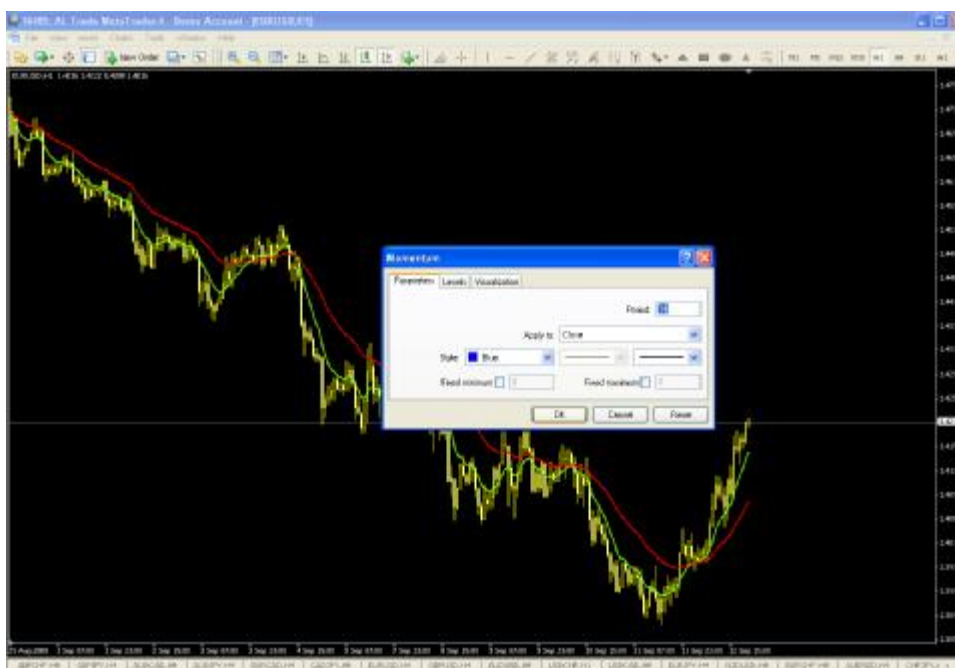
الشكل رقم م ٤



الشكل رقم م ٥



الشكل رقم ٦

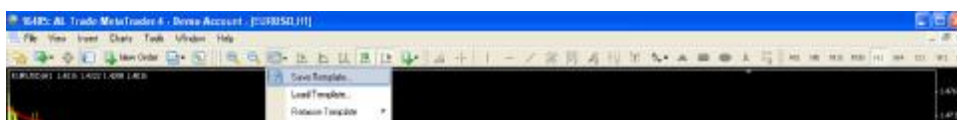


الشكل رقم ٧

## إستراتيجية الترنذ المكسور - ٧



الشكل رقم م ٨



الشكل رقم م ٩



الشكل رقم م ١٠

تدريب ذهني:

- ماهما نوعا التحليل في أسواق المال ؟ وماالفرق بينهما ؟
- ماهي أهمية الاستراتيجيات في رأيك ؟
- أذكر ٣ شروط لنجاح الاستراتيجية التي تحب العمل عليها .
- ماهي مؤشرات استراتيجية الترنند المكسور ؟
- إعرض صورة لمؤشرات استراتيجية الترنند المكسور بعد تصويبها على برنامج التداول لديك.