

الفصل الرابع

أساليب ملاحقة الربح

في هذا الفصل سنعرض:

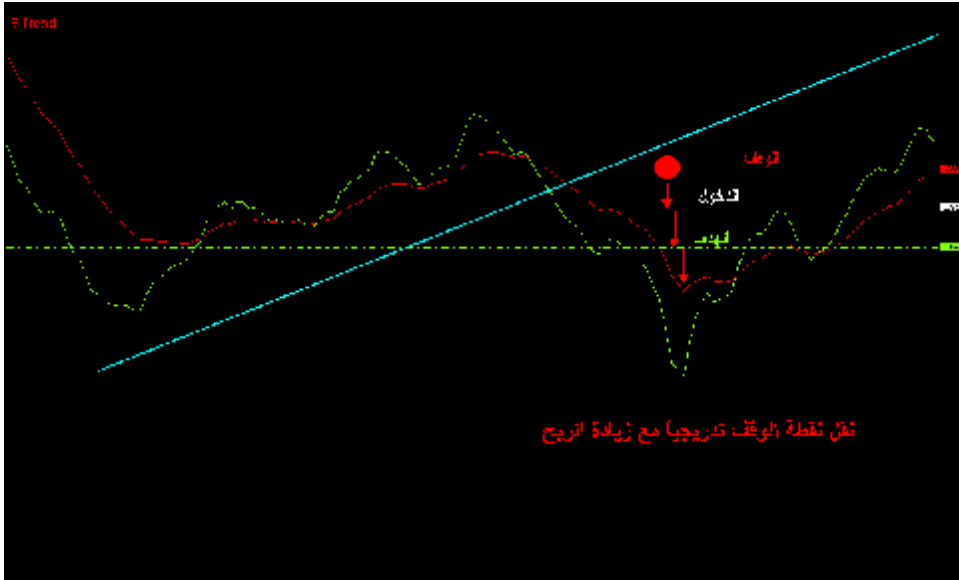
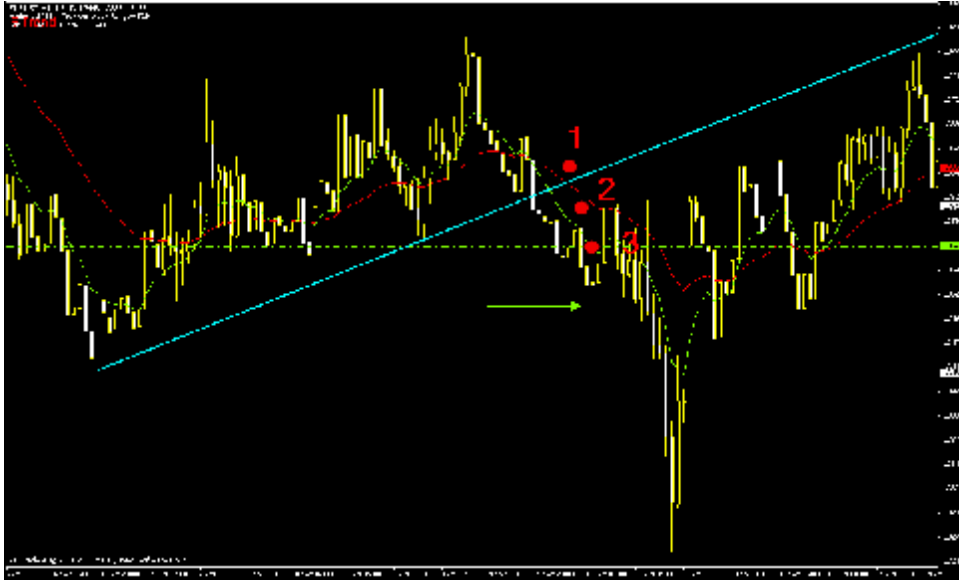
- (١) تأمين الربح ،
- (٢) تقسيم الهامش ،
- (٣) التعزيز ،
- (٤) تكرار الدخول ،
- (٥) الصعود مع القالب الزمني ،
- (٦) شروط ملاحقة الربح .

عند نهاية هذا الفصل سيكون المتدرب قادراً على:

- عدد أكثر من أسلوب لملاحقة الربح ،
- ذكر النقطة الفارقة لتأمين الربح ،
- إحصاء عدد العقود لكل قسم في أسلوب تقسيم الهامش ،
- تعريف التعزيز ،
- تحديد حالات تكرار الدخول ،
- تطبيق الانتقال بالربح للقالب الزمني الأعلى ،
- تنفيذ شروط ملاحقة الربح على فرص السوق ،
- اختيار أسلوب ملاحقة الربح المناسب .

تأمين الربح:

- أكثر أساليب ملاحقة الربح شهرة ،
- وضع الوقف على الدخول ،
- الزحف باتجاه الربح : يدوياً ،
- الزحف باتجاه الربح : ترلينغ ستوب ،
- مثال :



الشكل رقم ١-٤

تقسيم الهامش:

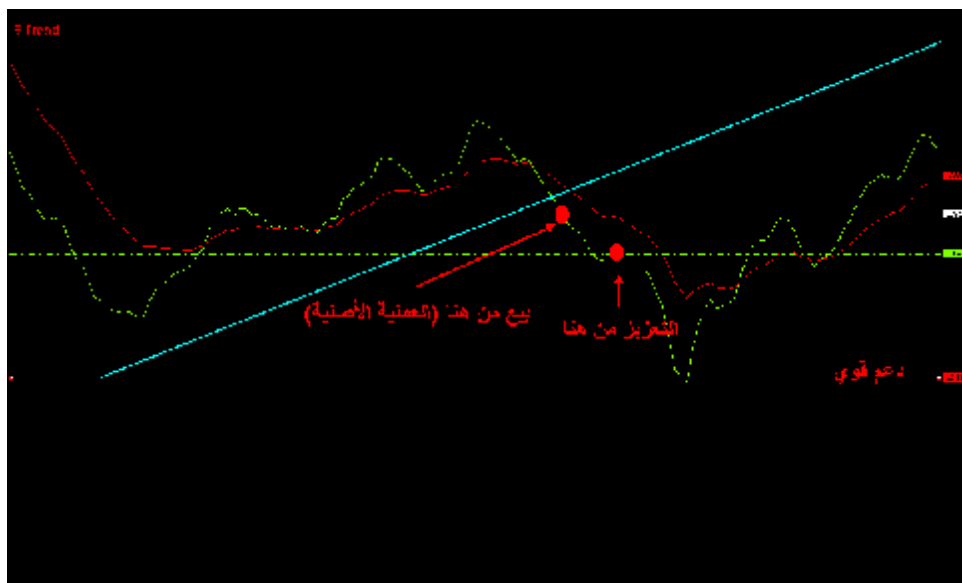
- أسلوب تعويضي لتقليل الخسارة في حالة الانعكاس ،
- ضمان جزء من الهدف بجزء من الهامش ،
- متوسط للربح في حال الخروج بالهدف ،
- تقسيم الهامش على مجموعتين ،
- الهامش على ٣ مجموعات ،

الهامش: 10 عقود
الدخول مرتين: مرة مع تحقق الشروط بـ 5 عقود
والمرة الثانية مع إعادة اختبار التردد بـ 5 عقود أخرى

الشكل رقم ٢-٤

التعزيز:

- بين التعزيز والتبريد (التعزيز في الربح ، والتبريد لتعويض الخسارة)
- نقطة الدخول في التعزيز ،
- المخاطرة في التعزيز مضاعفة ،
- مثال :



الشكل رقم ٣-٤

تكرار الدخول:

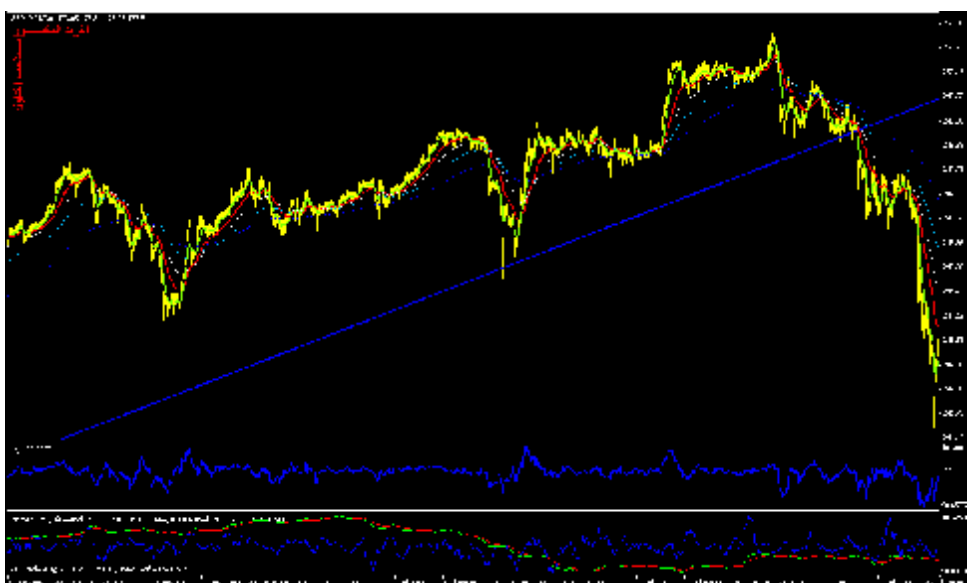
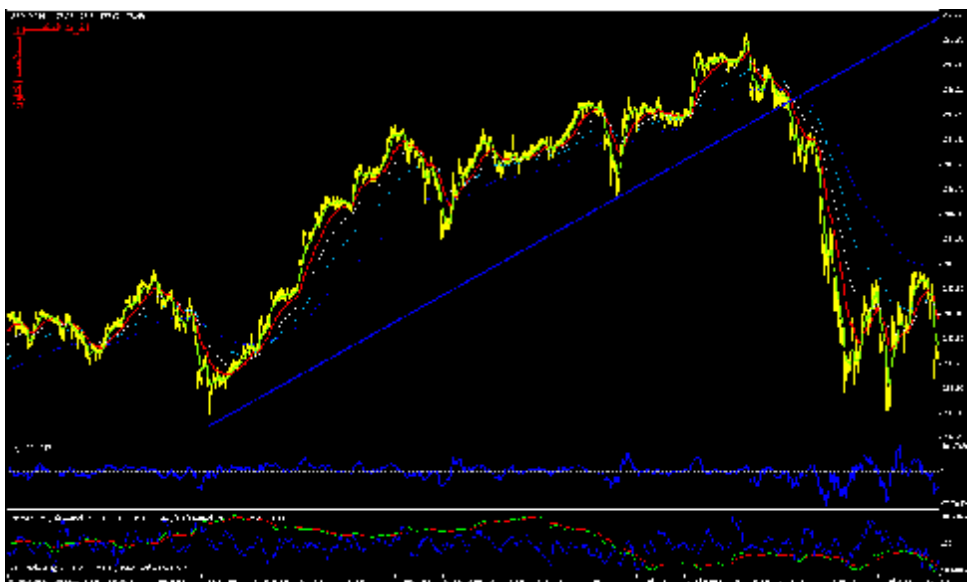
- ليس كل متاجر يستطيع أن يكرر دخوله ،
- نقطة الدخول في تكرار الدخول ،
- تكرار الدخول باستخدام الدعم والمقاومة ،
- مثال :



الشكل رقم ٤-٤

الصعود مع القالب الزمني:

- نظرية "ولادة الترنند" ،
- متابعة قوالب الزوج قبل اتخاذ قرار الملاحقة ،
- الملاحقة من الربع ساعة لليومي ،
- مع الاتجاه العام أو عكسه ؟
- مثال :





الشكل رقم ٤-٥

شروط ملاحقة الريح:

- (١) رسم بياني نموذجي ،
- (٢) خلو الساحة من المعوقات ،
- (٣) التوقيت المناسب ،
- (٤) الأفضل أن تكون الصفقة مع الاتجاه العام ،
- (٥) كلما كبر القالب الزمني ، كانت الصفقة أكثر أماناً ،
- (٦) المخاطرة في حدود الهامش الآمن ،
- (٧) الصبر على الربح ، مثل الصبر على الخسارة ،
- (٨) لا للتبريد (تعويض الخسارة بزيادة عدد العقود) ،
- (٩) البعد عن الأخبار ،
- (١٠) الخروج بالربح عند الطواريء (مثل خبر مفاجيء) ،
- (١١) يفضل الاكتفاء بأسلوب واحد ، وعدم التنقل بينها بدون مبرر ،
- (١٢) التدريب لوقت كاف على أسلوب الملاحقة قبل استخدامها .

تدريب عملي:

- لماذا يعد أسلوب تأمين الريح هو الأكثر أماناً ؟
- لتقسيم الهامش أشكال عديدة ، مثل لما تراه يناسبك منها ،
- ما الفرق بين التعزيز والتبريد ؟
- لماذا تزيد المخاطرة في أسلوب التعزيز ؟
- وضع تكرار الدخول للخبراء فقط ، فلماذا ؟
- كم هي نقاط الهدف والوقف للباوند/دولار على النصف ساعة ؟
- ماذا تعرف عن 'ولادة الترنند' ؟
- اذكر ٦ شروط لملاحقة الريح .